

**TỔNG CÔNG TY CỔ PHẦN KHOAN VÀ DỊCH VỤ KHOAN DẦU KHÍ**  
(Thành lập tại nước Cộng hoà Xã hội Chủ nghĩa Việt Nam)

**BÁO CÁO TÀI CHÍNH RIÊNG**  
**QUÝ 04/2017**

## **Tổng Công Ty Cổ Phần Khoan Và Dịch Vụ Khoan Dầu Khí**

### **Thông tin về Công ty**

#### **Giấy chứng nhận**

#### **Đăng ký Kinh doanh số**

4103004335 ngày 15 tháng 02 năm 2006

Giấy Chứng nhận điều chỉnh lần 12 ngày 20 tháng 12 năm 2016  
do Sở Kế hoạch và Đầu tư Thành phố Hồ Chí Minh cấp.

#### **Hội đồng Quản trị**

Ông Đỗ Văn Khánh

Chủ tịch

Ông Đỗ Đức Chiến

Phó Chủ tịch

Ông Phạm Tiến Dũng

Thành viên

Bà Hồ Ngọc Yến Phương

Thành viên

Bà Nguyễn Thị Thùy

Thành viên (bỏ nhiệm ngày 24/08/2017)

Ông Dương Xuân Quang

Thành viên (miễn nhiệm ngày 24/08/2017)

Ông Lê Văn Bé

Thành viên

Bà Phạm Thị An Bình

Thành viên

#### **Ban Tổng Giám đốc**

Ông Phạm Tiến Dũng

Tổng Giám đốc

Ông Trần Văn Hoạt

Phó Tổng Giám đốc

Ông Đào Ngọc Anh

Phó Tổng Giám đốc

Ông Nguyễn Xuân Cường

Phó Tổng Giám đốc

Ông Trịnh Văn Vinh

Phó Tổng Giám đốc

Ông Vũ Văn Minh

Phó Tổng Giám đốc

Ông Hồ Vũ Hải

Phó Tổng Giám đốc

Ông Đỗ Danh Rạng

Phó Tổng Giám đốc (bỏ nhiệm ngày 13/4/2017)

#### **Trụ sở đăng ký**

Lầu 4, Tòa nhà Sailing Tower

Số 111A, Đường Pasteur

Quận 1, Thành phố Hồ Chí Minh,

Việt Nam

## BẢNG CÂN ĐỐI KẾ TOÁN

Tại ngày 31 tháng 12 năm 2017

Đơn vị tính: USD

CHỈ TIÊU	Mã số	TM	Số cuối kỳ	Số đầu năm
1	2	3	4	5
<b>A - TÀI SẢN NGẮN HẠN</b>	<b>100</b>		<b>204,389,689</b>	<b>216,603,252</b>
<b>I. Tiền và các khoản tương đương tiền</b>	<b>110</b>		<b>34,466,214</b>	<b>66,652,454</b>
1. Tiền	111	V.01	34,245,610	64,430,137
2. Các khoản tương đương tiền	112		220,604	2,222,317
<b>II. Các khoản đầu tư tài chính ngắn hạn</b>	<b>120</b>	<b>V.02</b>	<b>92,049,676</b>	<b>73,014,967</b>
1. Chứng khoán kinh doanh	121		-	-
2. Dự phòng giảm giá chứng khoán kinh doanh (*)	122		-	-
3. Đầu tư nắm giữ đến ngày đáo hạn	123		92,049,676	73,014,967
<b>III. Các khoản phải thu ngắn hạn</b>	<b>130</b>		<b>61,666,419</b>	<b>60,241,736</b>
1. Phải thu ngắn hạn của khách hàng	131	V.03	60,296,252	57,245,458
2. Trả trước cho người bán ngắn hạn	132		470,025	178,439
3. Phải thu nội bộ ngắn hạn	133		-	-
4. Phải thu theo tiến độ kế hoạch hợp đồng xây dựng	134		-	-
5. Phải thu về cho vay ngắn hạn	135		-	-
6. Phải thu ngắn hạn khác	136	V.04	12,121,158	8,366,101
7. Dự phòng phải thu ngắn hạn khó đòi (*)	137	V.05	(11,221,016)	(5,548,262)
8. Tài sản thiếu chờ xử lý	139		-	-
<b>IV. Hàng tồn kho</b>	<b>140</b>		<b>15,755,316</b>	<b>16,264,058</b>
1. Hàng tồn kho	141	V.06	18,525,154	19,394,213
2. Dự phòng giảm giá hàng tồn kho (*)	149		(2,769,838)	(3,130,155)
<b>V. Tài sản ngắn hạn khác</b>	<b>150</b>		<b>452,064</b>	<b>430,037</b>
1. Chi phí trả trước ngắn hạn	151	V.10	430,463	344,192
2. Thuế GTGT được khấu trừ	152		21,601	85,845
3. Thuế và các khoản khác phải thu Nhà nước	153	V.13	-	-
4. Giao dịch mua bán lại trái phiếu Chính phủ	154		-	-
5. Tài sản ngắn hạn khác	155		-	-
<b>B - TÀI SẢN DÀI HẠN</b>	<b>200</b>		<b>459,814,853</b>	<b>480,324,231</b>
<b>I- Các khoản phải thu dài hạn</b>	<b>210</b>		<b>603,551</b>	<b>492,313</b>
1. Phải thu dài hạn của khách hàng	211	V.03	-	-
2. Trả trước cho người bán dài hạn	212		-	-
3. Vốn kinh doanh ở đơn vị trực thuộc	213		-	-
4. Phải thu nội bộ dài hạn	214		-	-
5. Phải thu về cho vay dài hạn	215		-	-
6. Phải thu dài hạn khác	216	V.04	603,551	492,313
7. Dự phòng phải thu dài hạn khó đòi (*)	219		-	-



CHỈ TIÊU	Mã số	TM	Số cuối kỳ	Số đầu năm
<b>II. Tài sản cố định</b>	<b>220</b>		<b>321,830,570</b>	<b>342,701,893</b>
1. Tài sản cố định hữu hình	221	V.08	316,435,141	336,894,606
- Nguyên giá	222		558,710,262	558,601,518
- Giá trị hao mòn lũy kế (*)	223		(242,275,121)	(221,706,912)
2. Tài sản cố định thuê tài chính	224		-	-
- Nguyên giá	225		-	-
- Giá trị hao mòn lũy kế (*)	226		-	-
3. Tài sản cố định vô hình	227	V.09	5,395,429	5,807,287
- Nguyên giá	228		9,391,642	9,370,319
- Giá trị hao mòn lũy kế (*)	229		(3,996,213)	(3,563,032)
<b>III. Bất động sản đầu tư</b>	<b>230</b>		<b>-</b>	<b>-</b>
- Nguyên giá	231		-	-
- Giá trị hao mòn lũy kế (*)	232		-	-
<b>IV. Tài sản dở dang dài hạn</b>	<b>240</b>	<b>V.07</b>	<b>703,582</b>	<b>413,761</b>
1. Chi phí sản xuất, kinh doanh dở dang dài hạn	241		-	-
2. Chi phí xây dựng cơ bản dở dang	242		703,582	413,761
<b>V. Đầu tư tài chính dài hạn</b>	<b>250</b>	<b>V.02</b>	<b>136,004,180</b>	<b>135,953,513</b>
1. Đầu tư vào công ty con	251		120,294,164	120,294,164
2. Đầu tư vào công ty liên doanh, liên kết	252		18,026,446	18,026,446
3. Đầu tư góp vốn vào đơn vị khác	253		-	-
4. Dự phòng đầu tư tài chính dài hạn (*)	254		(2,316,430)	(2,367,097)
5. Đầu tư nắm giữ đến ngày đáo hạn	255		-	-
<b>VI. Tài sản dài hạn khác</b>	<b>260</b>		<b>672,970</b>	<b>762,751</b>
1. Chi phí trả trước dài hạn	261	V.10	24,866	33,929
2. Tài sản thuê thu nhập hoãn lại	262	V.17	648,104	728,822
3. Thiết bị, vật tư, phụ tùng thay thế dài hạn	263		-	-
4. Tài sản dài hạn khác	268		-	-
<b>TỔNG CỘNG TÀI SẢN (270 = 100 + 200)</b>	<b>270</b>		<b>664,204,542</b>	<b>696,927,483</b>
<b>C - NỢ PHẢI TRẢ</b>	<b>300</b>		<b>99,774,119</b>	<b>137,774,540</b>
<b>I. Nợ ngắn hạn</b>	<b>310</b>		<b>79,047,420</b>	<b>76,669,813</b>
1. Phải trả người bán ngắn hạn	311	V.12	36,092,139	26,299,777
2. Người mua trả tiền trước ngắn hạn	312		-	-
3. Thuế và các khoản phải nộp Nhà nước	313	V.13	5,700,669	700,770
4. Phải trả người lao động	314		3,257,790	2,519,611
5. Chi phí phải trả ngắn hạn	315	V.14	6,840,711	5,697,971
6. Phải trả nội bộ ngắn hạn	316		-	-
7. Phải trả theo tiến độ kế hoạch hợp đồng xây dựng	317		-	-
8. Doanh thu chưa thực hiện ngắn hạn	318		-	-
9. Phải trả ngắn hạn khác	319	V.15	1,537,693	10,919,729
10. Vay và nợ thuê tài chính ngắn hạn	320	V.11	17,200,000	17,200,000
11. Dự phòng phải trả ngắn hạn	321	V.16	5,691,395	9,197,074
12. Quỹ khen thưởng phúc lợi	322		2,727,023	4,134,881
13. Quỹ bình ổn giá	323		-	-
14. Giao dịch mua bán trái phiếu Chính phủ	324		-	-

CHỈ TIÊU	Mã số	TM	Số cuối kỳ	Số đầu năm
<b>II. Nợ dài hạn</b>	<b>330</b>		<b>20,726,699</b>	<b>61,104,727</b>
1. Phải trả người bán dài hạn	331	V.12	-	-
2. Người mua trả tiền trước dài hạn	332		-	-
3. Chi phí phải trả dài hạn	333	V.14	-	-
4. Phải trả nội bộ về vốn kinh doanh	334		-	-
5. Phải trả nội bộ dài hạn	335		-	-
6. Doanh thu chưa thực hiện dài hạn	336		-	-
7. Phải trả dài hạn khác	337	V.15	-	-
8. Vay và nợ thuê tài chính dài hạn	338	V.11	7,588,277	24,788,277
9. Trái phiếu chuyển đổi	339		-	-
10. Cổ phiếu ưu đãi	340		-	-
11. Thuế thu nhập hoãn lại phải trả	341	V.17	-	-
12. Dự phòng phải trả dài hạn	342	V.16	4,958,844	4,575,715
13. Quỹ phát triển khoa học và công nghệ	343		8,179,578	31,740,735
<b>D - VỐN CHỦ SỞ HỮU (400 = 410 + 430)</b>	<b>400</b>		<b>564,430,423</b>	<b>559,152,943</b>
<b>I. Vốn chủ sở hữu</b>	<b>410</b>	<b>V.18</b>	<b>564,430,423</b>	<b>559,152,943</b>
1. Vốn góp của chủ sở hữu	411		196,947,181	196,947,181
- Cổ phiếu phổ thông có quyền biểu quyết	411a		196,947,181	196,947,181
- Cổ phiếu ưu đãi	411b		-	-
2. Thặng dư vốn cổ phần	412		126,770,844	126,770,844
3. Quyền chọn chuyển đổi trái phiếu	413		-	-
4. Vốn khác của chủ sở hữu	414		-	-
5. Cổ phiếu quỹ (*)	415		(966,501)	(966,501)
6. Chênh lệch đánh giá lại tài sản	416		-	-
7. Chênh lệch tỷ giá hối đoái	417	V.19	(2,675,283)	(2,554,169)
8. Quỹ đầu tư phát triển	418		59,536,858	58,668,981
9. Quỹ hỗ trợ sắp xếp doanh nghiệp	419		-	-
10. Quỹ khác thuộc vốn chủ sở hữu	420		-	-
11. Lợi nhuận sau thuế chưa phân phối	421		184,817,324	180,286,607
- LNST chưa phân phối lũy kế đến cuối kỳ trước	421a		180,286,607	176,981,499
- LNST chưa phân phối năm nay	421b		4,530,717	3,305,108
12. Nguồn vốn đầu tư XDCB	422		-	-
<b>II. Nguồn kinh phí và quỹ khác</b>	<b>430</b>		<b>-</b>	<b>-</b>
1. Nguồn kinh phí	431		-	-
2. Nguồn kinh phí đã hình thành TSCĐ	432		-	-
<b>TỔNG CỘNG NGUỒN VỐN (440 = 300 + 400)</b>	<b>440</b>		<b>664,204,542</b>	<b>696,927,483</b>

Tp.HCM, ngày 29 tháng 01 năm 2018

NGƯỜI LẬP BIỂU



Trần Kim Hoàng

KẾ TOÁN TRƯỞNG



Đoàn Đức Tùng

TỔNG GIÁM ĐỐC



Phạm Tiến Dũng

## BÁO CÁO KẾT QUẢ HOẠT ĐỘNG KINH DOANH

### QUÝ 04/2017

Đơn vị tính: USD

CHỈ TIÊU	MS	TM	QUÝ 04		LŨY KẾ	
			NĂM NAY	NĂM TRƯỚC	NĂM NAY	NĂM TRƯỚC
1	2	3	4	5	6	7
1. Doanh thu bán hàng và cung cấp dịch vụ	01	VI.1	34,859,156	21,436,554	112,439,762	98,963,899
2. Các khoản giảm trừ doanh thu	02	VI.2	-	-	-	-
3. Doanh thu thuần về bán hàng và cung cấp dịch vụ	10		34,859,156	21,436,554	112,439,762	98,963,899
4. Giá vốn hàng bán	11	VI.3	38,082,762	22,545,867	120,532,980	93,112,077
5. Lợi nhuận gộp về bán hàng và cung cấp dịch vụ	20		(3,223,606)	(1,109,313)	(8,093,218)	5,851,822
6. Doanh thu hoạt động tài chính	21	VI.4	2,339,280	6,453,887	13,944,337	17,771,430
7. Chi phí tài chính	22	VI.5	(993,357)	3,163,656	3,201,010	4,358,490
- Trong đó: Chi phí lãi vay	23		76,017	128,764	358,924	505,632
8. Chi phí bán hàng	24	VI.8	276,290	368,919	538,639	889,172
9. Chi phí quản lý doanh nghiệp	25	VI.8	3,812,316	3,349,287	17,266,278	17,212,495
10. Lợi nhuận thuần từ hoạt động kinh doanh	30		(3,979,575)	(1,537,288)	(15,154,808)	1,163,095
11. Thu nhập khác	31	VI.6	19,902,922	3,599,039	26,379,330	4,024,200
12. Chi phí khác	32	VI.7	299,736	92,448	437,323	96,469
13. Lợi nhuận khác	40		19,603,186	3,506,591	25,942,007	3,927,731
14. Tổng lợi nhuận kế toán trước thuế	50		15,623,611	1,969,303	10,787,199	5,090,826
15. Chi phí thuế TNDN hiện hành	51	VI.10	4,580,289	609,742	6,175,763	1,019,231
16. Chi phí thuế TNDN hoãn lại	52		(52,553)	294,129	80,719	602,303
17. Lợi nhuận sau thuế thu nhập doanh nghiệp	60		11,095,875	1,065,432	4,530,717	3,469,292

Tp.HCM, ngày 29 tháng 01 năm 2018

NGƯỜI LẬP BIỂU




Trần Kim Hoàng

KẾ TOÁN TRƯỞNG



Đoàn Đức Tùng

TỔNG GIÁM ĐỐC *M/*

**Phạm Tiến Dũng**

## BÁO CÁO LƯU CHUYỂN TIỀN TỆ

(Theo phương pháp gián tiếp)

QUÝ 04/2017

Đơn vị tính: USD

CHỈ TIÊU	MÃ SỐ	TM	LŨY KẾ	
			NĂM NAY	NĂM TRƯỚC
1	2	3	4	5
<b>I. Lưu chuyển tiền từ hoạt động kinh doanh</b>				
<b>1. Lợi nhuận trước thuế</b>	<b>01</b>		<b>10,787,199</b>	<b>5,090,826</b>
<b>2. Điều chỉnh cho các tài khoản</b>			<b>(12,952,207)</b>	<b>(2,569,429)</b>
- Khấu hao TSCĐ và BĐSĐT	02		21,420,608	14,376,803
- Các khoản dự phòng	03		2,139,220	2,583,715
- Lãi, lỗ chênh lệch tỷ giá hối đoái do đánh giá lại các khoản mục tiền tệ có gốc ngoại tệ	04		1,696,899	(1,173,773)
- Lãi, lỗ từ hoạt động đầu tư	05		(12,431,266)	(15,229,763)
- Chi phí lãi vay	06		358,924	505,632
- Các khoản điều chỉnh khác	07		(26,136,592)	(3,632,043)
<b>3. Lợi nhuận từ hoạt động kinh doanh trước thay đổi vốn lưu động</b>	<b>08</b>		<b>(2,165,008)</b>	<b>2,521,397</b>
- Tăng, giảm các khoản phải thu	09		(3,713,670)	38,614,540
- Tăng, giảm hàng tồn kho	10		869,059	1,015,587
- Tăng, giảm các khoản phải trả (Không kể lãi vay phải trả, thuế thu nhập doanh nghiệp phải nộp)	11		5,830,341	(25,960,349)
- Tăng, giảm chi phí trả trước	12		(77,208)	259,736
- Tăng, giảm chứng khoán kinh doanh	13		-	-
- Tiền lãi vay đã trả	14		(459,257)	(821,469)
- Thuế thu nhập doanh nghiệp đã nộp	15		(1,603,710)	(2,039,105)
- Tiền thu khác từ hoạt động kinh doanh	16		451,832	130,656
- Tiền chi khác cho hoạt động kinh doanh	17		(1,455,484)	(2,953,317)
<b>Lưu chuyển tiền thuần từ hoạt động kinh doanh</b>	<b>20</b>		<b>(2,323,105)</b>	<b>10,767,676</b>
<b>II. Lưu chuyển tiền từ hoạt động đầu tư</b>				
1. Tiền chi để mua sắm, xây dựng TSCĐ và các tài sản dài hạn khác	21		(919,548)	(7,828,277)
2. Tiền thu từ thanh lý, nhượng bán TSCĐ và các tài sản dài hạn khác	22		55	186
3. Tiền chi cho vay, mua các công cụ nợ của đơn vị khác	23		(88,235,644)	(74,341,140)
4. Tiền thu hồi cho vay, bán lại các công cụ nợ của đơn vị khác	24		70,110,670	26,265,559
5. Tiền chi đầu tư góp vốn vào đơn vị khác	25		-	-
6. Tiền thu hồi đầu tư góp vốn vào đơn vị khác	26		-	-
7. Tiền thu lãi cho vay, cổ tức và lợi nhuận được chia	27		6,434,061	14,153,897
<b>Lưu chuyển tiền thuần từ hoạt động đầu tư</b>	<b>30</b>		<b>(12,610,406)</b>	<b>(41,749,775)</b>

CHỈ TIÊU	MÃ SỐ	TM	LŨY KẾ	
			NĂM NAY	NĂM TRƯỚC
<b>III. Lưu chuyển tiền từ hoạt động tài chính</b>				
1. Tiền thu từ phát hành cổ phiếu, nhận vốn góp của chủ sở hữu	31		-	-
2. Tiền trả lại vốn góp cho các chủ sở hữu, mua lại cổ phiếu của doanh nghiệp đã phát hành	32		-	-
3. Tiền thu từ đi vay	33		-	-
4. Tiền trả nợ gốc vay	34		(17,200,000)	(17,200,000)
5. Tiền trả nợ gốc thuê tài chính	35		-	-
6. Cổ tức, lợi nhuận đã trả cho chủ sở hữu	36		-	-
<i>Lưu chuyển tiền thuần từ hoạt động tài chính</i>	<i>40</i>		<i>(17,200,000)</i>	<i>(17,200,000)</i>
<b>Lưu chuyển tiền thuần trong kỳ (50 = 20+30+40)</b>	<b>50</b>		<b>(32,133,511)</b>	<b>(48,182,099)</b>
<b>Tiền và tương đương tiền đầu kỳ</b>	<b>60</b>		<b>66,652,454</b>	<b>114,872,445</b>
Ảnh hưởng của thay đổi tỷ giá hối đoái quy đổi ngoại tệ	61		(52,729)	(37,893)
<b>Tiền và tương đương tiền cuối kỳ (70 = 50+60+61)</b>	<b>70</b>		<b>34,466,214</b>	<b>66,652,453</b>

Tp.HCM, ngày 29 tháng 01 năm 2018

NGƯỜI LẬP BIỂU



Trần Kim Hoàng

KẾ TOÁN TRƯỞNG



Đoàn Đức Tùng

TỔNG GIÁM ĐỐC *N*



Phạm Tiến Dũng



# TỔNG CÔNG TY CỔ PHẦN KHOAN VÀ DỊCH VỤ KHOAN DẦU KHÍ

## BẢN THUYẾT MINH BÁO CÁO TÀI CHÍNH RIÊNG

Cho kỳ kế toán kết thúc ngày 31 tháng 12 năm 2017

### I. ĐẶC ĐIỂM HOẠT ĐỘNG CỦA CÁC ĐƠN VỊ THÀNH VIÊN TRONG TỔNG CÔNG TY

#### 1. Hình thức sở hữu vốn

- Tổng Công ty Cổ phần Khoan và Dịch vụ Khoan Dầu khí (gọi tắt là Tổng Công ty) được thành lập tại Việt Nam dưới hình thức công ty cổ phần theo Giấy chứng nhận đăng ký kinh doanh số 4103004335 ngày 15 tháng 2 năm 2006 và Giấy chứng nhận điều chỉnh lần 12 ngày 20 tháng 12 năm 2016 do Sở Kế hoạch và Đầu tư thành phố Hồ Chí Minh cấp, mã số doanh nghiệp số 0302495126. Tổng Công ty được thành lập từ việc cổ phần hóa Công ty Khoan và Dịch vụ Khoan Dầu khí, thành viên của Tập đoàn Dầu khí Việt Nam.

- Các bên tham gia góp vốn của Tổng Công ty gồm:

+ Vốn nhà nước:	50.40%
+ Vốn góp của cổ đông:	49.60%

#### 2. Lĩnh vực kinh doanh:

Hoạt động chính của Tổng Công ty bao gồm cung cấp các loại hình dịch vụ khoan, dịch vụ giếng khoan, dịch vụ đo địa vật lý giếng khoan, dịch vụ ứng cứu sự cố dầu tràn, cung ứng giàn khoan, vật tư, thiết bị khoan, cung ứng lao động cho các giàn khoan, tư vấn đầu tư - quản lý dự án, hoạt động tư vấn quản lý, và cung cấp các dịch vụ khác liên quan đến ngành công nghiệp dầu khí.

#### 3. Ngành nghề kinh doanh:

Hoạt động chính của các thành viên trong Tổng Công ty:

+ Công ty CP TM-DV Kỹ Thuật Khoan Dầu Khí PVD: Cung cấp vật tư thiết bị cho ngành dầu khí và các ngành công nghiệp khác thực hiện các dịch vụ lắp đặt, kiểm tra sửa chữa, bảo dưỡng giàn khoan, giàn sửa giếng, giàn khai thác dầu khí.

+ Công ty TNHH Một Thành Viên Dịch Vụ Giếng Khoan Dầu Khí PVD: hoạt động cung cấp dịch vụ kéo thả ống chống, cho thuê thiết bị khoan, dịch vụ kỹ thuật giếng khoan, cung cấp vật tư thiết bị chuyên ngành phục vụ công tác dịch vụ giếng khoan.

+ Công ty TNHH Một Thành Viên Dịch Vụ Kỹ Thuật Dầu Khí Biển PVD: Chế tạo, sửa chữa, kiểm định, bảo dưỡng vật tư thiết bị và phương tiện chuyên ngành dầu khí. Cung ứng vật tư, thiết bị, các dịch vụ cơ khí và dịch vụ hỗ trợ khác cho ngành dầu khí. Cung ứng lao động có chuyên môn khoan, khai thác dầu khí cho các nhà thầu hoạt động trong và ngoài nước. Tư vấn lập báo cáo đánh giá tác động môi trường, kế hoạch ứng cứu sự cố tràn dầu cho các phương tiện và hoạt động có rủi ro gây tràn dầu.

+ Công ty TNHH Một Thành Viên Địa Vật Lý Giếng Khoan Dầu Khí: hoạt động cung cấp dịch vụ đo địa vật lý giếng khoan dầu khí, thử giếng khoan dầu khí, thử vỉa, bơm trám xi măng, cung ứng nhân lực, vật tư, thiết bị cho các dịch vụ có liên quan.

+ Công ty TNHH Một Thành Viên Khoan Dầu Khí Nước Sâu PVD: Hoạt động dịch vụ hỗ trợ khai thác dầu thô và khí tự nhiên. Cung ứng giàn khoan biển nước sâu phục vụ tìm kiếm, thăm dò, khai thác dầu khí, vật tư thiết bị, máy móc ngành dầu khí và các ngành nghề khác có liên quan. Nghiên cứu và phát triển thực nghiệm tự nhiên và khoa học kỹ thuật. Tư vấn về công nghệ trong lĩnh vực dầu khí.

+ Công ty TNHH PV Drilling Overseas: Hoạt động đầu tư, cho thuê giàn khoan, cung cấp dịch vụ khoan và các dịch vụ liên quan đến hoạt động thăm dò, khai thác dầu khí.

+ Công ty Cổ Phần Đào Tạo Kỹ Thuật PVD: Đào tạo, giới thiệu và cung ứng nhân lực ngành dầu khí trong và ngoài nước, cho thuê nhà và văn phòng, kho bãi...

#### 4. Chu kỳ sản xuất, kinh doanh thông thường.

Chu kỳ sản xuất, kinh doanh thông thường của Tổng Công ty được thực hiện trong thời gian không quá 12 tháng.

#### 5. Đặc điểm hoạt động của Tổng Công ty trong năm tài chính có ảnh hưởng đến báo cáo tài chính:

Trong kỳ kê toán kết thúc ngày 31 tháng 12 năm 2017, hoạt động kinh doanh của Tổng Công ty bị ảnh hưởng khi các nhà thầu dầu khí thay đổi kế hoạch thăm dò và khai thác do giá dầu thô sụt giảm mạnh từ cuối năm 2014.

#### 6. Cấu trúc Tổng Công ty

- Danh sách các công ty con:

Tên công ty	Địa chỉ	Tỷ lệ lợi ích của Tổng Công ty	Quyền biểu quyết của Tổng Công ty
Công ty TNHH Một Thành Viên Dịch Vụ Kỹ Thuật Dầu Khí Biển PVD (PVD Offshore)	Toà nhà 43A Đường 30/4, Phường 9, Tp Vũng Tàu	100%	100%
Công ty TNHH Một Thành Viên Dịch Vụ Giếng Khoan Dầu Khí PVD (PVD Well)	Phòng 13, Lầu 12A, Vincom Center, 47 Lý Tự Trọng, Q3, TP.HCM	100%	100%
Công ty TNHH Một Thành Viên Địa Vật Lý Giếng Khoan Dầu Khí (PVD Logging)	Tầng 10-Sailing Tower, 111A Pasteur, Q3, Tp. HCM	100%	100%
Công ty CP TM-DV Kỹ Thuật Khoan Dầu Khí PVD (PVD Tech)	Tầng 8- Toà nhà Green Power, 35 Tôn Đức Thắng, Q3, Tp. HCM	97%	97%
Công ty TNHH Một Thành Viên Khoan Dầu Khí Nước Sâu PVD (PVD Deep Water)	Tầng 5-Sailing Tower, 111A Pasteur, Q3, Tp. HCM	100%	100%
Công ty TNHH PV Drilling Overseas (PVD Overseas)	Số 9 Temasek Boulevard, #31_00 Suntec Tower 2, Singapore	80%	80%
Công ty Cổ Phần Đào Tạo Kỹ Thuật PVD (PVD Training)	KCN Đông Xuyên, Đường 30/4, Phường Rạch Dừa, Tp. Vũng Tàu	52%	52%

**- Danh sách các công ty liên doanh, liên kết:**

Tên công ty	Địa chỉ	Tỷ lệ lợi ích của Tổng Công ty	Quyền biểu quyết của Tổng Công ty
Công ty TNHH Liên Doanh Dịch Vụ BJ-PV Drilling (BJ-PVD)	Cảng Hạ Lư PTSC, 65A Đường 30/4 Phường Thắng Nhất, Tp. Vũng Tàu	49%	50%
Công ty TNHH Liên Doanh Kỹ Thuật Giếng Khoan PV Drilling và Baker Hughes (PVD Baker Hughes)	Tầng 10-Sailing Tower, 111A Pasteur, Q3, Tp. HCM	51%	50%
Công ty TNHH Cần ống Khoan Dầu khí Việt Nam (PVD Tubulars)	KCN Phú Mỹ 1, huyện Tân Thành, tỉnh BR-VT	51%	50%
Công ty TNHH Vietubes (Vietubes)	KCN Đông Xuyên, Đường 30/4, P. Rạch Dừa, Tp. Vũng Tàu	51%	50%

**- Danh sách các đơn vị trực thuộc không có tư cách pháp nhân hạch toán phụ thuộc:**

Tên đơn vị	Địa chỉ
Xí nghiệp Điều hành Khoan.	Tầng 3-Sailing Tower, 111A Pasteur, Q3, Tp. HCM
Xí nghiệp Dịch vụ Đầu tư Khoan Dầu khí.	Tầng 3-Sailing Tower, 111A Pasteur, Q3, Tp. HCM
Chi nhánh Algeria	Cité Si El, Houas, No. 02, Villa No. 101, Hassi Messaoud, Ouargla, Algeria.
Chi nhánh Myanmar	No 33/36, Garden Street (U Yin Lane), Bahan Township, Yangon, Myanmar.
Chi nhánh Thailand	7th Floor, Shinawatra Tower III Building, 1010 Vibhavadi Rangsit Rd., Chatuchak, Bangkok, Thailand
Chi nhánh Malaysia	35J-2-9, KLSC Jalan Wangsa Delima 5, Wangsa Maju, 53300 Kuala Lumpur, Malaysia

**7. Tuyên bố về khả năng so sánh thông tin trên Báo cáo tài chính.**

Báo cáo tài chính được lập bởi Tổng Công ty đảm bảo tính so sánh thông tin.

**II. KỶ KẾ TOÁN, ĐƠN VỊ TIỀN TỆ SỬ DỤNG TRONG KẾ TOÁN**

1. Kỳ kế toán năm bắt đầu từ ngày 01 tháng 01 và kết thúc vào ngày 31 tháng 12 hàng năm.

2. Đô la Mỹ (USD) được sử dụng làm đơn vị tiền tệ trong kế toán, các nghiệp vụ kinh tế phát sinh bằng đơn vị tiền tệ khác được quy đổi ra USD theo tỷ giá ngày phát sinh giao dịch đó.

### III. CHUẨN MỰC VÀ CHẾ ĐỘ KẾ TOÁN ÁP DỤNG

1. Tổng Công ty áp dụng chế độ kế toán Việt Nam ban hành theo Thông tư số 200/2014/TT-BTC ngày 22/12/2014 của Bộ Tài chính.

2. Tuyên bố về việc tuân thủ Chuẩn mực kế toán và Chế độ kế toán. Ban Tổng Giám Đốc đã tuân thủ các nguyên tắc của các chuẩn mực kế toán cũng như các quy định của chế độ kế toán Việt Nam hiện hành trong việc lập và trình bày các báo cáo tài chính.

### IV. CÁC CHÍNH SÁCH KẾ TOÁN ÁP DỤNG

#### 1. Nguyên tắc chuyển đổi Báo cáo tài chính lập bằng ngoại tệ sang Đồng Việt Nam.

Tài sản và nợ phải trả được quy đổi sang Đồng Việt Nam theo tỷ giá chuyển khoản cuối kỳ tại ngày lập báo cáo tài chính. Tỷ giá chuyển khoản căn cứ vào bảng công bố tỷ giá giao dịch của Ngân hàng TMCP Ngoại thương Việt Nam.

Các khoản mục "Vốn góp của chủ sở hữu", "Thặng dư vốn cổ phần", "Quyền chọn chuyển đổi trái phiếu", "Vốn khác của chủ sở hữu" và khoản mục "Cổ phiếu quỹ" được quy đổi theo tỷ giá thực tế tại ngày phát sinh của ngân hàng giao dịch.

Lợi nhuận sau thuế chưa phân phối và các quỹ trích lập từ lợi nhuận sau thuế chưa phân phối được quy đổi theo tỷ giá mua vào trung bình. Tỷ giá mua vào trung bình được tính dựa trên tỷ giá mua vào của Ngân hàng TMCP Ngoại thương Việt Nam.

Lợi nhuận sau thuế chưa phân phối được tính toán dựa trên các khoản mục của "Báo cáo kết quả hoạt động kinh doanh". Các quỹ trích lập từ lợi nhuận sau thuế chưa phân phối được quy đổi theo tỷ giá chuyển khoản trung bình. Tỷ giá chuyển khoản trung bình được tính dựa trên tỷ giá chuyển khoản của Ngân hàng TMCP Ngoại thương Việt Nam.

"Báo cáo kết quả hoạt động kinh doanh" và "Báo cáo lưu chuyển tiền tệ" được quy đổi theo tỷ giá trung bình chuyển khoản. Các khoản mục biến động về vốn và các nghiệp vụ kinh tế trọng yếu, áp dụng tỷ giá thực tế tại thời điểm phát sinh của ngân hàng giao dịch.

Phần chênh lệch tỷ giá từ việc quy đổi báo cáo tài chính được ghi nhận vào khoản mục "Chênh lệch tỷ giá hối đoái" trên "Bảng cân đối kế toán".

#### 2. Các loại tỷ giá hối đoái áp dụng trong kế toán.

Tổng Công ty áp dụng các loại tỷ giá sau trong kế toán: tỷ giá thực tế chuyển khoản và tỷ giá bán của các ngân hàng thường xuyên giao dịch gồm: Ngân hàng TMCP Ngoại thương Việt Nam (VIETCOMBANK); Ngân hàng Đầu tư và Phát triển Việt Nam (BIDV); Ngân hàng Citibank Việt Nam (CITIBANK), và một số ngân hàng khác khi phát sinh các nghiệp vụ kinh tế trọng yếu tại ngân hàng đó.

#### 3. Nguyên tắc xác định lãi suất thực tế (lãi suất hiệu lực) dùng để chiết khấu dòng tiền.

Lãi suất dùng để chiết khấu dòng tiền được xác định trên cơ sở chi phí vốn trung bình của dự án đầu tư, mức lạm phát dài hạn và tỷ lệ rủi ro đối với từng loại dự án cụ thể.

#### **4. Nguyên tắc ghi nhận các khoản tiền và các khoản tương đương tiền.**

Tiền bao gồm tiền mặt tại quỹ, các khoản tiền gửi không kỳ hạn; các khoản tương đương tiền là các khoản tiền gửi có kỳ hạn dưới 3 tháng, các khoản đầu tư có khả năng thanh khoản cao để dàng chuyển đổi thành tiền và ít có rủi ro liên quan đến việc biến động giá trị chuyển đổi của các khoản này.

#### **5. Nguyên tắc kế toán các khoản đầu tư tài chính**

a) Chứng khoán kinh doanh. Không áp dụng.

b) Các khoản đầu tư nắm giữ đến ngày đáo hạn. Các khoản tiền gửi có kỳ hạn trên 3 tháng và dưới 1 năm được ghi nhận là khoản đầu tư nắm giữ đến ngày đáo hạn.

c) Các khoản cho vay. Không áp dụng.

d) Đầu tư vào công ty con, công ty liên doanh, liên kết. Các khoản đầu tư được ghi nhận là đầu tư vào công ty con khi Tổng Công ty thực hiện việc góp vốn bằng tiền hoặc bằng tài sản và nắm quyền kiểm soát công ty. Các khoản đầu tư được ghi nhận là đầu tư vào công ty liên kết khi Tổng Công ty thực hiện việc góp vốn bằng tiền hoặc bằng tài sản, và có thể chi phối các chính sách của công ty được đầu tư. Các khoản đầu tư được ghi nhận là đầu tư vào công ty liên doanh khi Tổng Công ty thực hiện việc góp vốn bằng tiền hoặc bằng tài sản, và có thể ảnh hưởng lên các chính sách của công ty được đầu tư.

đ) Đầu tư vào công cụ vốn của đơn vị khác. Không áp dụng.

e) Các phương pháp kế toán đối với các giao dịch khác liên quan đến đầu tư tài chính. Không áp dụng.

#### **6. Nguyên tắc kế toán nợ phải thu.**

Các khoản nợ có thời hạn thu hồi dưới 1 năm được ghi nhận là khoản phải thu ngắn hạn và trên 1 năm được ghi nhận là khoản phải thu dài hạn.

#### **7. Nguyên tắc ghi nhận hàng tồn kho:**

- Nguyên tắc ghi nhận hàng tồn kho: hàng tồn kho được ghi nhận bao gồm giá mua và các chi phí liên quan để có được hàng tồn kho trong kho.

- Phương pháp tính giá trị hàng tồn kho: bình quân gia quyền.

- Phương pháp hạch toán hàng tồn kho: kiểm kê định kỳ.

- Phương pháp lập dự phòng giảm giá hàng tồn kho: dự phòng được lập bằng cách xác định giá trị chênh lệch giữa giá trị thuần có thể thực hiện được và giá gốc của hàng tồn kho.

### 8. Nguyên tắc ghi nhận Tài sản cố định hữu hình và khấu hao:

- Tài sản cố định hữu hình được trình bày theo nguyên giá trừ giá trị hao mòn lũy kế. Nguyên giá tài sản cố định hữu hình bao gồm giá mua và toàn bộ các chi phí khác liên quan trực tiếp đến việc đưa tài sản vào trạng thái sẵn sàng sử dụng. Nguyên giá tài sản cố định hữu hình do tự làm, tự xây dựng bao gồm chi phí xây dựng, chi phí sản xuất thực tế phát sinh cộng chi phí lắp đặt và chạy thử. Tài sản cố định hữu hình được khấu hao theo các phương pháp như sau:

Loại tài sản	Phương pháp khấu hao	Số năm
Nhà xưởng, vật kiến trúc	Đường thẳng	6 - 50
Máy móc, thiết bị (trừ giàn khoan)	Đường thẳng	5 - 10
Giàn khoan	Theo số giờ hoạt động	
Thiết bị văn phòng	Đường thẳng	3 - 5
Phương tiện vận tải	Đường thẳng	7 - 12
Tài sản khác	Đường thẳng	3 - 7

### 9. Nguyên tắc kế toán thuế TNDN hoãn lại:

Thuế TNDN hoãn lại được ghi nhận khi có khoản chênh lệch tạm thời tính thuế và được ghi nhận là một khoản chi phí (thu nhập) thuế TNDN hoãn lại.

### 10. Nguyên tắc kế toán chi phí trả trước:

Chi phí trả trước là chi phí phát sinh một lần nhưng sử dụng cho nhiều kỳ và được phân bổ dần cho từng kỳ.

### 11. Nguyên tắc kế toán nợ phải trả.

Các khoản nợ phải trả có thời hạn dưới 1 năm được ghi nhận là khoản nợ phải trả ngắn hạn và trên 1 năm được ghi nhận là khoản nợ phải trả dài hạn.

Các khoản vay, các khoản nợ thuê tài chính có thời hạn thanh toán dưới 1 năm được ghi nhận là khoản vay ngắn hạn, trên 1 năm được ghi nhận là khoản vay dài hạn.

### 12. Nguyên tắc ghi nhận và vốn hóa các khoản chi phí đi vay:

Các khoản lãi vay liên quan đến việc mua, đầu tư xây dựng những tài sản cần một thời gian tương đối dài để hoàn thành và đưa vào sử dụng được cộng vào nguyên giá tài sản cho đến khi tài sản đó được đưa vào sử dụng, kinh doanh.

### 13. Nguyên tắc ghi nhận chi phí phải trả:

Chi phí phải trả là các khoản chi phí đã phát sinh trong kỳ nhưng chưa nhận được hóa đơn chứng từ của bên cung cấp dịch vụ hàng hóa và chưa được ghi nhận là khoản công nợ phải trả. Các khoản phải trả trợ cấp thôi việc cho người lao động nhưng chưa thanh toán và các khoản chi phí có tính chất tương tự.

### 14. Nguyên tắc và phương pháp ghi nhận các khoản dự phòng phải trả.

Các khoản dự phòng được ghi nhận khi Tổng Công ty có nghĩa vụ nợ hiện tại do kết quả từ một sự kiện đã xảy ra và công ty có khả năng phải thanh toán cho nghĩa vụ này.

### **15. Nguyên tắc ghi nhận doanh thu chưa thực hiện.**

Doanh thu được ghi nhận là doanh thu chưa thực hiện phải thỏa mãn nguyên tắc: Doanh thu hoạt động cung ứng hàng, hóa dịch vụ liên quan đến nhiều kỳ kế toán trong tương lai mà Tổng Công ty đã thực hiện và khách hàng đã thanh toán hoặc chấp nhận thanh toán. Tùy theo thời gian thực hiện việc cung cấp hàng hóa, dịch vụ trên hoặc dưới 1 năm mà Tổng Công ty sẽ ghi nhận là doanh thu chưa thực hiện dài hạn hoặc ngắn hạn.

### **16. Nguyên tắc ghi nhận trái phiếu chuyển đổi: Không áp dụng.**

### **17. Nguyên tắc ghi nhận vốn chủ sở hữu:**

Nguyên tắc ghi nhận vốn đầu tư của chủ sở hữu, thặng dư vốn cổ phần, vốn khác của chủ sở hữu: Vốn đầu tư của chủ sở hữu là các khoản vốn góp đã nhận được từ cổ đông; thặng dư vốn cổ phần là khoản chênh lệch giữa mệnh giá của cổ phiếu và giá bán cho cổ đông sau khi đã trừ đi chi phí phát hành.

Nguyên tắc ghi nhận chênh lệch tỷ giá: chênh lệch tỷ giá được ghi nhận khi có sự khác biệt về tỷ giá của các nghiệp vụ phát sinh bằng đơn vị tiền tệ khác với đơn vị tiền tệ trong kế toán được đánh giá lại theo tỷ giá hạch toán cuối kỳ.

Nguyên tắc ghi nhận lợi nhuận chưa phân phối: Lợi nhuận chưa phân phối là lợi nhuận sau thuế còn lại sau khi trích lập các quỹ theo điều lệ của Tổng Công ty.

### **18. Nguyên tắc và phương pháp ghi nhận doanh thu:**

Doanh thu bán hàng và cung cấp dịch vụ được ghi nhận khi Tổng Công ty đã hoàn thành việc cung cấp hàng hóa và dịch vụ cho khách hàng. Doanh thu phát sinh vào kỳ nào được hạch toán vào kỳ đó

Doanh thu hoạt động tài chính là các khoản doanh thu từ lãi tiền gửi, cho vay; lãi bán các khoản đầu tư; cổ tức, lợi nhuận được chia; lãi chênh lệch tỷ giá; các khoản chiết khấu thanh toán.

Các khoản thu nhập không thỏa mãn là doanh thu hoạt động bán hàng và cung cấp dịch vụ hoặc doanh thu hoạt động tài chính được ghi nhận là thu nhập khác.

### **19. Nguyên tắc kế toán các khoản giảm trừ doanh thu.**

Các khoản giảm trừ doanh thu được ghi nhận khi phát sinh các nghiệp vụ liên quan đến chiết khấu thương mại, giảm giá hàng bán và hàng bán bị trả lại.

### **20. Nguyên tắc kế toán giá vốn hàng bán.**

Các khoản chi phí phát sinh trực tiếp hoặc gián tiếp để hình thành sản phẩm hàng hóa, dịch vụ bao gồm các chi phí nguyên vật liệu, nhân công, chi phí khấu hao, chi phí dịch vụ mua ngoài và chi phí bằng tiền khác được ghi nhận là giá vốn hàng bán.

### **21. Nguyên tắc kế toán chi phí tài chính.**

Các khoản lãi vay hoạt động, lãi vay chiết khấu, các khoản chi phí của hợp đồng quyền chọn lãi suất, các khoản lỗ chênh lệch tỷ giá của các khoản nợ phải thu hoặc phải trả, các khoản lỗ đầu tư tài chính được ghi nhận là chi phí tài chính khi có phát sinh. Chi phí phát sinh kỳ nào được phân bổ cho kỳ đó.

**22. Nguyên tắc kế toán chi phí bán hàng, chi phí quản lý doanh nghiệp.**

Các chi phí liên quan đến việc tiêu thụ sản phẩm hàng hóa và cung ứng dịch vụ được tiêu thụ được ghi nhận là chi phí bán hàng; các chi phí liên quan đến việc quản lý điều hành không cấu thành nên giá vốn hàng bán cũng như là việc tiêu thụ sản phẩm hàng hóa, dịch vụ được ghi nhận là chi phí quản lý.

**23. Nguyên tắc và phương pháp ghi nhận chi phí thuế thu nhập doanh nghiệp hiện hành, chi phí thuế thu nhập doanh nghiệp hoãn lại.**

Chi phí thuế thu nhập doanh nghiệp hiện hành là khoản thuế thu nhập doanh nghiệp phải nộp trên lợi nhuận chịu thuế. Chi phí thuế thu nhập doanh nghiệp hoãn lại là chi phí phát sinh từ các khoản chênh lệch tạm thời phải chịu thuế.

**24. Các nguyên tắc và phương pháp kế toán khác: Không áp dụng.**



V- Thông tin bổ sung cho các khoản mục trình bày trong Bảng cân đối kế toán

Đơn vị: USD

1. Tiền

- Tiền mặt
- Tiền gửi ngân hàng không kỳ hạn

	Cuối kỳ	Đầu năm
- Tiền mặt	87,212	119,241
- Tiền gửi ngân hàng không kỳ hạn	34,158,398	64,310,896
<b>Cộng</b>	<b>34,245,610</b>	<b>64,430,137</b>

2. Các khoản đầu tư tài chính

- Đầu tư nắm giữ đến ngày đáo hạn
- Tiền gửi có kỳ hạn

	Cuối kỳ		Đầu năm	
	Giá trị hợp lý	Dự phòng	Giá gốc	Giá trị hợp lý
- Đầu tư nắm giữ đến ngày đáo hạn	92,049,676	92,049,676	73,014,967	73,014,967

Đầu tư góp vốn vào đơn vị khác:

- Đầu tư vào công ty con

- Công ty TNHH Một Thành Viên Địa Vật Lý Giếng Khoan Dầu Khí
- Công ty TNHH Một Thành Viên Dịch Vụ Kỹ Thuật Dầu Khí Biển PVD
- Công ty CP TM-DV-Kỹ Thuật Dầu Khí PVD
- Công ty TNHH Một Thành Viên Dịch Vụ Giếng Khoan Dầu Khí PVD
- Công ty TNHH MTV Khoan dầu khí nước sâu PVD
- Công ty TNHH MTV PVD Drilling Overseas
- Công ty Cổ Phần Đào Tạo Kỹ Thuật PVD

	Cuối kỳ			Đầu năm		
	Giá gốc	Dự phòng	Giá trị hợp lý	Giá gốc	Dự phòng	Giá trị hợp lý
- Đầu tư vào công ty con	120,294,164	(2,219,627)	118,074,537	120,294,164	(2,367,097)	117,927,067
Công ty TNHH Một Thành Viên Địa Vật Lý Giếng Khoan Dầu Khí	4,236,959	-	4,236,959	4,236,959	-	4,236,959
Công ty TNHH Một Thành Viên Dịch Vụ Kỹ Thuật Dầu Khí Biển PVD	6,748,980	-	6,748,980	6,748,980	-	6,748,980
Công ty CP TM-DV-Kỹ Thuật Dầu Khí PVD	10,038,600	-	10,038,600	10,038,600	-	10,038,600
Công ty TNHH Một Thành Viên Dịch Vụ Giếng Khoan Dầu Khí PVD	4,081,469	-	4,081,469	4,081,469	-	4,081,469
Công ty TNHH MTV Khoan dầu khí nước sâu PVD	39,692,090	-	39,692,090	39,692,090	-	39,692,090
Công ty TNHH MTV PVD Drilling Overseas	54,400,000	(2,219,627)	52,180,373	54,400,000	(2,367,097)	52,032,903
Công ty Cổ Phần Đào Tạo Kỹ Thuật PVD	1,096,066	-	1,096,066	1,096,066	-	1,096,066

- Đầu tư vào công ty liên doanh, liên kết

- Công ty TNHH Liên doanh Dịch vụ BJ - PV Drilling
- Công ty TNHH Liên doanh Kỹ thuật Giếng khoan PV Drilling và Baker Hughes
- Công ty TNHH Căn ống Khoan Dầu khí Việt Nam
- Công ty TNHH Vietubes

- Đầu tư vào công ty liên doanh, liên kết	18,026,446	(96,803)	17,929,643	18,026,446	-	18,026,446
Công ty TNHH Liên doanh Dịch vụ BJ - PV Drilling	2,399,255	(96,803)	2,302,452	2,399,255	-	2,399,255
Công ty TNHH Liên doanh Kỹ thuật Giếng khoan PV Drilling và Baker Hughes	10,200,000	-	10,200,000	10,200,000	-	10,200,000
Công ty TNHH Căn ống Khoan Dầu khí Việt Nam	1,450,655	-	1,450,655	1,450,655	-	1,450,655
Công ty TNHH Vietubes	3,976,536	-	3,976,536	3,976,536	-	3,976,536

3. Phải thu của khách hàng

- a) Phải thu của khách hàng ngắn hạn
- Premier Oil Vietnam Offshore B.V.
- Công ty TNHH MTV Điều Hành Thăm Dò Khai Thác Dầu Khí Trong Nước
- Tổng Công ty Thăm dò Khai thác Dầu khí
- Các khoản phải thu khách hàng khác

	Cuối kỳ	Đầu năm
a) Phải thu của khách hàng ngắn hạn	6,860,331	22,839
Premier Oil Vietnam Offshore B.V.	16,682,372	17,087,484
Công ty TNHH MTV Điều Hành Thăm Dò Khai Thác Dầu Khí Trong Nước	6,520,524	6,542,185
Tổng Công ty Thăm dò Khai thác Dầu khí	30,233,025	33,592,951
Các khoản phải thu khách hàng khác	60,296,252	57,245,458

Cộng

- b) Phải thu của khách hàng là các bên liên quan của Tổng công ty

Công ty con

- Công ty TNHH Một Thành Viên Địa Vật Lý Giếng Khoan Dầu Khí
- Công ty TNHH Một Thành Viên Dịch Vụ Giếng Khoan Dầu Khí PVD
- Công ty TNHH MTV Khoan dầu khí nước sâu PVD

Công ty liên doanh

- Công ty TNHH Liên doanh Dịch vụ BJ - PV Drilling
- Công ty TNHH PV Drilling Expro International

- Công ty TNHH Liên doanh Kỹ thuật Giếng khoan PV Drilling và Baker Hughes

b) Phải thu của khách hàng là các bên liên quan của Tổng công ty	5,649,596	15,371,926
Công ty con	4,811,437	15,069,677
Công ty TNHH Một Thành Viên Địa Vật Lý Giếng Khoan Dầu Khí	-	410,748
Công ty TNHH Một Thành Viên Dịch Vụ Giếng Khoan Dầu Khí PVD	-	530,069
Công ty TNHH MTV Khoan dầu khí nước sâu PVD	4,811,437	14,128,861
Công ty liên doanh	838,159	302,249
Công ty TNHH Liên doanh Dịch vụ BJ - PV Drilling	214,598	63,173
Công ty TNHH PV Drilling Expro International	-	62,339
Công ty TNHH Liên doanh Kỹ thuật Giếng khoan PV Drilling và Baker Hughes	623,562	176,737

#### 4. Phải thu khác

	Cuối kỳ		Đầu năm	
	Giá trị	Dự phòng	Giá trị	Dự phòng
<b>a) Ngắn hạn</b>	<b>12,121,158</b>	-	<b>8,366,101</b>	-
- Phải thu người lao động	56,161	-	9,858	-
- Ký cược, ký quỹ	124,722	-	127,558	-
- Phải thu lãi vay và lãi tiền gửi	3,624,108	-	1,550,579	-
- Phải thu nội bộ từ các công ty con	7,871,253	-	5,326,229	-
- Phải thu khác.	444,914	-	1,351,877	-
<b>b) Dài hạn</b>	<b>603,551</b>	-	<b>492,313</b>	-
- Ký cược, ký quỹ	603,551	-	492,313	-
<b>Cộng</b>	<b>12,724,709</b>	-	<b>8,858,414</b>	-

#### 5. Nợ xấu

	Cuối kỳ		Đầu năm	
	Giá gốc	Dự phòng	Giá gốc	Dự phòng
- Tổng giá trị các khoản phải thu, cho vay quá hạn thanh toán trên 6 tháng hoặc chưa quá hạn nhưng khó có khả năng thu hồi	23,191,505	(11,221,016)	18,425,546	(5,548,262)
Tổng Công ty Thăm dò Khai thác Dầu khí	6,520,524	(3,260,262)	6,393,828	(1,918,149)
Công ty TNHH MTV Điều Hành Thăm Dò Khai Thác Dầu Khí Trong Nước	16,670,981	(7,960,754)	10,732,324	(3,217,360)
Các khách hàng khác	-	-	1,299,393	(412,754)
<b>Cộng</b>	<b>23,191,505</b>	<b>(11,221,016)</b>	<b>18,425,546</b>	<b>(5,548,262)</b>

#### 6. Hàng tồn kho

	Cuối kỳ		Đầu năm	
	Giá gốc	Dự phòng	Giá gốc	Dự phòng
- Nguyên liệu, vật liệu	18,418,592	(2,769,838)	19,381,050	(3,130,155)
- Công cụ, dụng cụ	106,562	-	13,163	-
<b>Cộng</b>	<b>18,525,154</b>	<b>(2,769,838)</b>	<b>19,394,213</b>	<b>(3,130,155)</b>

#### 7. Tài sản dở dang dài hạn

Xây dựng cơ bản dở dang

- Mua sắm

Xây dựng cơ bản hình thành tài sản khác

Dự án ERP giai đoạn 3

**Cộng**

	Cuối kỳ	Đầu năm
	703,582	413,761
	301,597	11,776
	401,985	401,985
<b>Cộng</b>	<b>703,582</b>	<b>413,761</b>

Đơn vị tính: USD

8. Tăng, giảm tài sản cố định hữu hình:

Khoản mục	Nhà cửa, vật kiến trúc	Máy móc, thiết bị	Phương tiện vận tải, truyền dẫn	Thiết bị, dụng cụ quản lý	TSCĐ hữu hình khác	Tổng cộng
Nguyên giá TSCĐ hữu hình						
Số dư đầu năm	11,809,469	542,255,725	2,189,712	2,295,848	50,764	558,601,518
- Mua trong năm	7,334	483,171	-	121,036	-	611,541
- Đầu tư XDCB hoàn thành	-	-	-	-	-	-
- Tăng khác	-	-	-	-	-	-
- Phân loại lại (tăng)	-	-	-	-	-	-
- Chuyển sang bất động sản đầu tư	-	-	-	-	-	-
- Thanh lý, nhượng bán	-	-	-	(23,328)	-	(23,328)
- Giảm khác	-	-	-	-	-	-
- Phân loại lại (giảm)	-	-	-	-	-	-
- Chênh lệch tỷ giá hối đoái	(24,630)	(457,967)	(139)	3,267	-	(479,469)
Số dư cuối kỳ	11,792,173	542,280,929	2,189,573	2,396,823	50,764	558,710,262
Giá trị hao mòn lũy kế						
Số dư đầu năm	3,112,206	214,596,122	2,048,582	1,899,238	50,764	221,706,912
- Khấu hao trong năm	300,004	20,446,626	114,737	127,453	860	20,989,680
- Tăng khác	-	-	-	-	-	-
- Phân loại lại (tăng)	-	-	-	-	-	-
- Chuyển sang bất động sản đầu tư	-	-	-	-	-	-
- Thanh lý, nhượng bán	-	-	-	(23,328)	-	(23,328)
- Giảm khác	-	-	-	-	-	-
- Phân loại lại (giảm)	-	-	-	-	-	-
- Chênh lệch tỷ giá hối đoái	(23,802)	(373,979)	(139)	(223)	-	(398,143)
Số dư cuối kỳ	3,388,408	234,668,769	2,163,180	2,003,140	51,624	242,275,121
Giá trị còn lại của TSCĐ hữu hình						
Tại ngày đầu năm	8,697,263	327,659,603	141,130	396,610	-	336,894,606
Tại ngày cuối kỳ	8,403,765	307,612,160	26,393	393,683	(860)	316,435,141

\* Giá trị còn lại cuối kỳ của TSCĐ hữu hình đã dùng để thế chấp, cầm cố đảm bảo các khoản vay: 119,787,454

\* Nguyên giá TSCĐ cuối kỳ đã khấu hao hết nhưng vẫn còn sử dụng: 8,527,959

9. Tăng, giảm tài sản cố định vô hình

Đơn vị tính: USD

Khoản mục	Quyền sử dụng đất	Quyền phát hành	Bản quyền, bằng sáng chế	Nhãn hiệu hàng hóa	Phần mềm máy vi tính	TSCĐ vô hình khác	Tổng cộng
Nguyên giá TSCĐ vô hình							
Số dư đầu năm	6,121,918	-	-	-	3,248,401	-	9,370,319
- Mua trong năm	-	-	-	-	21,633	-	21,633
- Tạo ra từ nội bộ doanh nghiệp	-	-	-	-	-	-	-
- Tăng do hợp nhất kinh doanh	-	-	-	-	-	-	-
- Tăng khác	-	-	-	-	-	-	-
- Phân loại lại (tăng)	-	-	-	-	-	-	-
- Thanh lý, nhượng bán	-	-	-	-	-	-	-
- Giảm khác	-	-	-	-	-	-	-
- Phân loại lại (giảm)	-	-	-	-	-	-	-
- Chênh lệch tỷ giá hối đoái	-	-	-	-	(310)	-	(310)
Số dư cuối kỳ	6,121,918	-	-	-	3,269,724	-	9,391,642
Giá trị hao mòn lũy kế							
Số dư đầu năm	907,717	-	-	-	2,655,315	-	3,563,032
- Khấu hao trong năm	103,926	-	-	-	333,965	-	437,891
- Tăng khác	-	-	-	-	-	-	-
- Phân loại lại (tăng)	-	-	-	-	-	-	-
- Thanh lý, nhượng bán	-	-	-	-	-	-	-
- Giảm khác	-	-	-	-	-	-	-
- Phân loại lại (giảm)	-	-	-	-	-	-	-
- Chênh lệch tỷ giá hối đoái	-	-	-	-	(4,710)	-	(4,710)
Số dư cuối kỳ	1,011,643	-	-	-	2,984,570	-	3,996,213
Giá trị còn lại của TSCĐ vô hình							
Tại ngày đầu năm	5,214,201	-	-	-	593,086	-	5,807,287
Tại ngày cuối kỳ	5,110,275	-	-	-	285,154	-	5,395,429

\* Nguyên giá TSCĐ cuối kỳ đã khấu hao hết nhưng vẫn còn sử dụng:

2,055,553

**10. Chi phí trả trước****a) Ngắn hạn**

- Chi phí mua bảo hiểm;
- Các khoản khác.

	Cuối kỳ	Đầu năm
	430,463	344,192
	359,645	309,077
	70,818	35,115

**b) Dài hạn**

- Các khoản khác.

	24,866	33,929
	24,866	33,929
<b>Cộng</b>	<b>455,329</b>	<b>378,121</b>

**11. Vay và nợ thuê tài chính****a) Ngắn hạn**

Nợ dài hạn đến hạn trả

	Cuối kỳ		Trong kỳ		Đầu năm	
	Giá trị	Số có khả năng trả nợ	Tăng	Giảm	Giá trị	Số có khả năng trả nợ
	17,200,000	17,200,000	17,200,000	(17,200,000)	17,200,000	17,200,000
	17,200,000	17,200,000	17,200,000	(17,200,000)	17,200,000	17,200,000
<b>b) Dài hạn</b>	7,588,277	7,588,277	-	(17,200,000)	24,788,277	24,788,277
Năm thứ 2	7,588,277	7,588,277	-	(9,611,723)	17,200,000	17,200,000
Trên 2 năm đến 5 năm	-	-	-	(7,588,277)	7,588,277	7,588,277
<b>Cộng</b>	<b>24,788,277</b>	<b>24,788,277</b>	<b>17,200,000</b>	<b>(34,400,000)</b>	<b>41,988,277</b>	<b>41,988,277</b>

**12. Phải trả người bán****a) Các khoản phải trả người bán ngắn hạn**

Công ty TNHH PV Drilling Overseas

Công ty TNHH Một Thành Viên Dịch Vụ Kỹ Thuật Dầu Khí Biển PVD

Phải trả cho các đối tượng khác

**Cộng**

	Cuối kỳ	Đầu năm
	15,077,665	12,574,677
	5,082,853	4,477,206
	15,931,621	9,247,894
<b>Cộng</b>	<b>36,092,139</b>	<b>26,299,777</b>

**b) Phải trả người bán là các bên liên quan của Tổng công ty****Công ty con**

Công ty TNHH Một Thành Viên Dịch Vụ Kỹ Thuật Dầu Khí Biển PVD

Công ty CP TM-DV-Kỹ Thuật Dầu Khí PVD

Công ty TNHH MTV PVD Drilling Overseas

Công ty Cổ Phần Đào Tạo Kỹ Thuật PVD

	23,948,871	18,578,345
	22,429,051	18,578,345
	5,082,853	4,477,206
	609,287	780,294
	15,077,665	12,574,677
	439,310	746,168

**13. Thuế và các khoản phải nộp nhà nước****a) Phải nộp**

Thuế GTGT đầu ra hàng bán nội địa

Thuế GTGT hàng nhập khẩu

Thuế xuất, nhập khẩu

Thuế thu nhập doanh nghiệp

Thuế thu nhập cá nhân

Các loại thuế khác

- Thuế môn bài

- Thuế nhà thầu phụ

Phí, lệ phí và các khoản phải nộp khác

**Cộng**

	Đầu năm	Số phải nộp trong kỳ	Số đã thực nộp trong kỳ	Cuối kỳ
	303,282	2,771,589	2,678,567	396,304
	-	13,327	13,327	-
	-	217,978	217,978	-
	8,236	6,175,763	1,603,710	4,580,289
	379,725	5,881,919	5,897,328	364,316
	3,695	2,775,408	2,419,343	359,760
	-	221	221	-
	3,695	2,775,187	2,419,122	359,760
	5,832	180,304	186,136	-
<b>Cộng</b>	<b>700,770</b>	<b>18,016,288</b>	<b>13,016,389</b>	<b>5,700,669</b>

**14. Chi phí phải trả**

## a) Ngắn hạn

- Chi phí trích trước tạm tính giá vốn;
  - + Hoạt động của các giàn khoan
  - + Hoạt động cung ứng hàng hóa, dịch vụ
- Các khoản trích trước khác
  - + Chi phí lãi vay
  - + Các khoản khác

**Cộng**

	Cuối kỳ	Đầu năm
	5,472,811	5,266,179
	3,970,143	4,365,115
	1,502,668	901,064
	1,367,900	431,792
	144,885	245,218
	1,223,015	186,574
	<b>6,840,711</b>	<b>5,697,971</b>

**15. Phải trả khác**

## a) Ngắn hạn

- Kinh phí công đoàn;
- Bảo hiểm xã hội;
- Bảo hiểm y tế;
- Bảo hiểm thất nghiệp;
- Phải trả nội bộ các công ty con
- Các khoản phải trả, phải nộp khác.

**Cộng**

	Cuối kỳ	Đầu năm
	19,110	16,891
	42,052	18,927
	6,448	2,068
	6,596	3,779
	-	9,514,057
	1,463,487	1,364,007
	<b>1,537,693</b>	<b>10,919,729</b>

**16. Dự phòng phải trả**

## a) Ngắn hạn

- Dự phòng phải trả khác
  - + Chi phí sửa chữa TSCĐ định kỳ
  - + Dự phòng khác

**Cộng**

	Cuối kỳ	Đầu năm
	5,691,395	9,197,074
	5,220,714	8,729,214
	470,681	467,860
	<b>5,691,395</b>	<b>9,197,074</b>

## b) Dài hạn

- Dự phòng phải trả khác
  - + Chi phí sửa chữa TSCĐ định kỳ

**Cộng**

	Cuối kỳ	Đầu năm
	4,958,844	4,575,715
	4,958,844	4,575,715
	<b>4,958,844</b>	<b>4,575,715</b>

**17. Tài sản thuế thu nhập hoãn lại và thuế thu nhập hoãn lại phải trả**

	Cuối kỳ	Đầu năm
Tài sản thuế thu nhập hoãn lại:		
- Thuế suất Thuế TNDN sử dụng để xác định giá trị tài sản Thuế thu nhập hoãn lại	20%	20%
- Tài sản Thuế thu nhập hoãn lại liên quan đến khoản chênh lệch tạm thời được khấu trừ	648,104	728,822
<b>Cộng</b>	<b>648,104</b>	<b>728,822</b>

**18. Vốn chủ sở hữu**

a) Bảng đối chiếu biến động của vốn chủ sở hữu

	Vốn đầu tư của chủ sở hữu	Thặng dư vốn cổ phần	Cổ phiếu quỹ (*)	Chênh lệch tỷ giá	Quỹ đầu tư phát triển	LNST chưa phân phối	Cộng
A	1	2	3	4	5	6	7
<b>Số dư đầu năm trước</b>	<b>181,630,323</b>	<b>126,770,844</b>	<b>(966,501)</b>	<b>(2,299,523)</b>	<b>58,538,325</b>	<b>192,298,357</b>	<b>555,971,825</b>
- Tăng vốn trong năm trước	-	-	-	-	-	-	-
- Lãi trong năm trước	-	-	-	-	-	3,469,292	3,469,292
- Nhận điều chuyển từ đơn vị con	-	-	-	-	130,656	-	130,656
- Cổ phiếu quỹ	-	-	-	-	-	-	-
- Lỗ trong năm trước	-	-	-	-	-	-	-
- Trích quỹ	-	-	-	-	-	(164,184)	(164,184)
- Chia cổ tức	15,316,858	-	-	-	-	(15,316,858)	-
- Giám khác	-	-	-	-	-	-	-
- Chênh lệch tỷ giá	-	-	-	(254,646)	-	-	(254,646)
<b>Số dư cuối năm trước</b>	<b>196,947,181</b>	<b>126,770,844</b>	<b>(966,501)</b>	<b>(2,554,169)</b>	<b>58,668,981</b>	<b>180,286,607</b>	<b>559,152,943</b>
<b>Số dư đầu năm nay</b>	<b>196,947,181</b>	<b>126,770,844</b>	<b>(966,501)</b>	<b>(2,554,169)</b>	<b>58,668,981</b>	<b>180,286,607</b>	<b>559,152,943</b>
- Tăng vốn trong kỳ này	-	-	-	-	-	-	-
- Lãi/(lỗ) trong kỳ này	-	-	-	-	-	4,530,717	4,530,717
- Cổ phiếu quỹ	-	-	-	-	-	-	-
- Giám vốn trong kỳ này	-	-	-	-	-	-	-
- Trích quỹ	-	-	-	-	-	-	-
- Chia cổ tức	-	-	-	-	-	-	-
- Nhận điều chuyển từ đơn vị con	-	-	-	-	867,877	-	867,877
- Chênh lệch tỷ giá	-	-	-	(121,114)	-	-	(121,114)
<b>Số dư cuối kỳ này</b>	<b>196,947,181</b>	<b>126,770,844</b>	<b>(966,501)</b>	<b>(2,675,283)</b>	<b>59,536,858</b>	<b>184,817,324</b>	<b>564,430,423</b>

b- Chi tiết vốn đầu tư của chủ sở hữu

- Vốn góp của Nhà nước  
 - Vốn góp của các đối tượng khác  
**Cộng**

Cuối kỳ	Đầu năm
99,241,649	99,241,649
97,705,532	97,705,532
<b>196,947,181</b>	<b>196,947,181</b>

c) Các giao dịch về vốn với các chủ sở hữu và phân phối cổ tức, chia lợi nhuận

- Vốn đầu tư của chủ sở hữu  
 + Vốn góp đầu năm  
 + Vốn góp tăng trong năm  
 + Vốn góp cuối năm  
 - Cổ tức, lợi nhuận đã chia

Kỳ này	Năm trước
196,947,181	181,630,323
-	15,316,858
<b>196,947,181</b>	<b>196,947,181</b>
-	15,316,858

d) Cổ phiếu

- Số lượng cổ phiếu đăng ký phát hành  
 - Số lượng cổ phiếu đã bán ra công chúng  
 + Cổ phiếu phổ thông  
 + Cổ phiếu ưu đãi  
 - Số lượng cổ phiếu được mua lại  
 + Cổ phiếu phổ thông  
 + Cổ phiếu ưu đãi  
 - Số lượng cổ phiếu đang lưu hành  
 + Cổ phiếu phổ thông  
 + Cổ phiếu ưu đãi

Cuối kỳ	Đầu năm
<b>383,266,160</b>	<b>383,266,160</b>
-	-
<b>383,266,160</b>	<b>383,266,160</b>
-	-
416,000	416,000
-	-
-	-
<b>382,850,160</b>	<b>382,850,160</b>
-	-

\* Mệnh giá cổ phiếu đang lưu hành : 10,000 VND

đ) Các quỹ của doanh nghiệp:

- Quỹ đầu tư phát triển  
 - Quỹ phát triển khoa học và công nghệ:  
 + Quỹ khoa học công nghệ khả dụng  
 + Giá trị còn lại của tài sản được hình thành từ Quỹ khoa học công nghệ

Cuối kỳ	Đầu năm
59,536,858	58,668,981
8,179,578	31,740,735
<b>7,757,316</b>	<b>31,311,511</b>
<b>422,262</b>	<b>429,224</b>



e) Thu nhập và chi phí, lãi hoặc lỗ được ghi nhận trực tiếp vào vốn chủ sở hữu theo qui định của các chuẩn mực kế toán cụ thể. Không có

**19. Chênh lệch tỷ giá**

- Chênh lệch tỷ giá do việc chuyển đổi báo cáo tài chính của cơ sở hoạt động nước ngoài (Chi nhánh Algeria)  
**Cộng**

Cuối kỳ	Đầu năm
(2,675,283)	(2,554,169)
<b>(2,675,283)</b>	<b>(2,554,169)</b>

**20. Các khoản mục ngoại Bảng Cân đối kế toán**

Ngoại tệ các loại:

- GBP	2,775	2,775
- VND	2,137,973,300,871	1,816,680,389,129
- EUR	3,113	7,749
- SGD	36,342	36,342
- DZD	5,315,352	41,546,994
- MMK	1,342,675	1,342,675

**VI. Thông tin bổ sung cho các khoản mục trình bày trong Báo cáo kết quả hoạt động kinh doanh**

Đơn vị tính: USD

	<u>Quý 4/2017</u>	<u>Quý 4/2016</u>
<b>1. Tổng doanh thu bán hàng và cung cấp dịch vụ</b>		
a) Doanh thu		
- Doanh thu cung cấp dịch vụ khoan;	26,743,804	14,949,338
- Doanh thu cung cấp dịch vụ kỹ thuật giếng khoan và dịch vụ các loại khác.	8,115,352	6,487,216
<b>Cộng</b>	<u><u>34,859,156</u></u>	<u><u>21,436,554</u></u>
b) Doanh thu đối với các bên liên quan:		
<b>Công ty con</b>	<b>60,443</b>	<b>2,153,287</b>
Công ty TNHH Một Thành Viên Địa Vật Lý Giếng Khoan Dầu Khí	-	48,709
Công ty TNHH Một Thành Viên Dịch Vụ Kỹ Thuật Dầu Khí Biển PVD	-	142,318
Công ty CP TM-DV-Kỹ Thuật Dầu Khí PVD	-	(3,930)
Công ty TNHH Một Thành Viên Dịch Vụ Giếng Khoan Dầu Khí PVD	-	21,817
Công ty TNHH MTV Khoan dầu khí nước sâu PVD	60,443	1,717,587
Công ty TNHH PV Drilling Overseas	-	226,786
<b>Công ty liên doanh</b>	<b>304,405</b>	<b>267,903</b>
Công ty TNHH Liên doanh Dịch vụ BJ - PV Drilling	138,028	104,105
Công ty TNHH PV Drilling Expro International	3,440	-
Công ty TNHH Liên doanh Kỹ thuật Giếng khoan PV Drilling và Baker Hughes	162,936	163,798
<b>Cộng</b>	<u><u>364,848</u></u>	<u><u>2,421,190</u></u>
<b>2. Các khoản giảm trừ doanh thu</b>	-	-
<b>3. Giá vốn hàng bán</b>	<b>Quý 4/2017</b>	<b>Quý 4/2016</b>
- Giá vốn cung cấp dịch vụ khoan	30,072,811	16,629,724
- Giá vốn cung cấp dịch vụ kỹ thuật giếng khoan và dịch vụ các loại khác	8,009,951	5,916,143
<b>Cộng</b>	<u><u>38,082,762</u></u>	<u><u>22,545,867</u></u>
<b>4. Doanh thu hoạt động tài chính</b>	<b>Quý 4/2017</b>	<b>Quý 4/2016</b>
- Lãi tiền gửi, tiền cho vay	1,543,151	1,096,370
- Cổ tức, lợi nhuận được chia	135,224	3,617,176
- Lãi chênh lệch tỷ giá	660,905	1,740,341
<b>Cộng</b>	<u><u>2,339,280</u></u>	<u><u>6,453,887</u></u>

5. Chi phí tài chính		Quý 4/2017	Quý 4/2016
- Lãi tiền vay		76,017	128,764
- Lỗ chênh lệch tỷ giá		676,997	667,795
- Chi phí tài chính khác		(1,746,371)	2,367,097
	<b>Cộng</b>	<b>(993,357)</b>	<b>3,163,656</b>
6. Thu nhập khác		Quý 4/2017	Quý 4/2016
- Các khoản khác.		19,902,922	3,599,039
	<b>Cộng</b>	<b>19,902,922</b>	<b>3,599,039</b>
7. Chi phí khác		Quý 4/2017	Quý 4/2016
- Các khoản khác		299,736	92,448
	<b>Cộng</b>	<b>299,736</b>	<b>92,448</b>
8. Chi phí bán hàng và chi phí quản lý doanh nghiệp		Quý 4/2017	Quý 4/2016
<i>a) Các khoản chi phí quản lý doanh nghiệp phát sinh trong kỳ</i>		<b>3,812,316</b>	<b>3,349,287</b>
- Chi phí nhân công		2,315,555	2,116,230
- Chi phí khấu hao tài sản cố định		142,712	312,312
- Chi phí dự phòng		6,514	(353,657)
- Chi phí dịch vụ mua ngoài		939,144	954,215
- Chi phí khác bằng tiền		408,391	320,187
<i>b) Các khoản chi phí bán hàng phát sinh trong kỳ</i>		<b>276,290</b>	<b>368,919</b>
- Chi phí dịch vụ mua ngoài		250,848	292,827
- Chi phí khác bằng tiền		25,442	76,092
	<b>Cộng</b>	<b>4,088,606</b>	<b>3,718,206</b>

**9. Chi phí sản xuất, kinh doanh theo yếu tố**

	<u>Quý 4/2017</u>	<u>Quý 4/2016</u>
- Chi phí nguyên liệu, vật liệu	1,944,503	1,473,893
- Chi phí nhân công	14,539,252	10,836,950
- Chi phí khấu hao tài sản cố định	6,664,995	3,844,119
- Chi phí dự phòng	(4,288,387)	(1,866,570)
- Chi phí dịch vụ mua ngoài	21,958,750	11,254,480
- Chi phí khác bằng tiền	1,352,255	721,201
<b>Cộng</b>	<b><u><u>42,171,368</u></u></b>	<b><u><u>26,264,073</u></u></b>

**10. Chi phí thuế thu nhập doanh nghiệp hiện hành**

	<u>Quý 4/2017</u>	<u>Quý 4/2016</u>
- Điều chỉnh chi phí thuế thu nhập doanh nghiệp của các năm trước vào Chi phí thuế thu nhập hiện hành năm nay	4,580,289	609,742
<b>Cộng</b>	<b><u><u>4,580,289</u></u></b>	<b><u><u>609,742</u></u></b>

**11. Chi phí thuế thu nhập doanh nghiệp hoãn lại**

	<u>Quý 4/2017</u>	<u>Quý 4/2016</u>
- Chi phí thuế thu nhập doanh nghiệp hoãn lại phát sinh từ việc hoàn nhập tài sản thuế thu nhập hoãn lại;	(52,553)	294,129
<b>Cộng</b>	<b><u><u>(52,553)</u></u></b>	<b><u><u>294,129</u></u></b>

## VII. Những thông tin khác:

### 1- Công cụ tài chính

Đơn vị tính: USD		
	Cuối kỳ	Đầu năm
<b>- Các loại công cụ tài chính</b>		
<b>+ Tài sản tài chính</b>		
Tiền và các khoản tương đương tiền	34,466,214	66,652,454
Phải thu khách hàng và phải thu khác	61,071,672	60,555,610
Các khoản đầu tư khác	92,049,676	73,014,967
Ký quỹ, ký cược	728,273	642,350
<b>Tổng cộng</b>	<b>188,315,835</b>	<b>200,865,381</b>
<b>+ Công nợ tài chính</b>		
Các khoản vay và nợ	24,788,277	41,988,277
Phải trả người bán và phải trả khác	37,555,626	37,177,841
Chi phí phải trả	6,840,711	5,697,971
<b>Tổng cộng</b>	<b>69,184,614</b>	<b>84,864,089</b>

Tổng Công ty chưa đánh giá giá trị hợp lý của tài sản tài chính và công nợ tài chính tại ngày kết thúc kỳ kế toán do Thông tư số 210/2009/TT-BTC của Bộ Tài chính ban hành ngày 06 tháng 11 năm 2009 (“Thông tư 210”) cũng như các quy định hiện hành chưa có hướng dẫn cụ thể về việc xác định giá trị hợp lý của các tài sản tài chính và công nợ tài chính. Thông tư 210 yêu cầu áp dụng Chuẩn mực báo cáo tài chính Quốc tế về việc trình bày báo cáo tài chính và thuyết minh thông tin đối với công cụ tài chính nhưng không đưa ra hướng dẫn tương đương cho việc đánh giá và ghi nhận công cụ tài chính bao gồm cả áp dụng giá trị hợp lý, nhằm phù hợp với Chuẩn mực báo cáo tài chính Quốc tế.

#### - Rủi ro tài chính

Rủi ro tài chính bao gồm rủi ro tín dụng, rủi ro thanh khoản, rủi ro thị trường (bao gồm rủi ro tỷ giá, rủi ro lãi suất và rủi ro về giá). Tổng Công ty đã và đang thực hiện các biện pháp phòng ngừa các rủi ro này trên cơ sở kiểm soát và cân đối dòng tiền (bao gồm dòng tiền ngoại tệ) và theo dõi sát sao thông tin trên thị trường để thực hiện các biện pháp phòng ngừa rủi ro phù hợp.

#### + Rủi ro tín dụng

Rủi ro tín dụng xảy ra khi một khách hàng hoặc đối tác không đáp ứng được các nghĩa vụ trong hợp đồng dẫn đến các tổn thất tài chính cho Tổng Công ty. Tổng Công ty có chính sách tín dụng phù hợp và thường xuyên theo dõi tình hình để đánh mức độ rủi ro tín dụng. Tổng Công ty đánh giá rằng không có bất kỳ rủi ro tín dụng trọng yếu nào với các khách hàng hoặc đối tác bởi vì các khoản phải thu đến từ các khách hàng lớn hoạt động trong lĩnh vực dầu khí và đáng tin cậy.

#### + Rủi ro thanh khoản

Tổng công ty luôn đảm bảo đủ nguồn vốn để đáp ứng các nghĩa vụ tài chính hiện tại và trong tương lai, cũng như đảm bảo mức phụ trội giữa tài sản đến hạn và công nợ đến hạn ở mức có thể kiểm soát được và thường xuyên theo dõi quản lý, duy trì đủ mức cũng như dự phòng các nguồn lực tài chính cần thiết đảm bảo khả năng thanh khoản cả trong ngắn hạn và dài hạn.

Phân loại theo thời gian đáo hạn của các tài sản tài chính và công nợ tài chính như sau.

Tài sản tài chính	Tại ngày đầu năm			Tổng cộng
	Dưới 1 năm	Từ 1 đến 5 năm	Trên 5 năm	
Tiền và các khoản tương đương tiền	66,652,454	-	-	66,652,454
Phải thu khách hàng và phải thu khác	60,555,610	-	-	60,555,610
Các khoản đầu tư khác	73,014,967	-	-	73,014,967
Ký quỹ, ký cược	150,037	492,313	-	642,350
<b>Tổng cộng</b>	<b>200,373,068</b>	<b>492,313</b>	<b>-</b>	<b>200,865,381</b>
<b>Công nợ tài chính</b>	<b>Dưới 1 năm</b>	<b>Từ 1 đến 5 năm</b>	<b>Trên 5 năm</b>	<b>Tổng cộng</b>
Các khoản vay và nợ	17,200,000	24,788,277	-	41,988,277
Phải trả người bán và phải trả khác	37,177,841	-	-	37,177,841
Chi phí phải trả	5,697,971	-	-	5,697,971
<b>Tổng cộng</b>	<b>60,075,812</b>	<b>24,788,277</b>	<b>-</b>	<b>84,864,089</b>
<b>Chênh lệch thanh khoản thuần</b>	<b>140,297,256</b>	<b>(24,295,964)</b>	<b>-</b>	<b>116,001,292</b>

Tài sản tài chính				Tại ngày cuối kỳ
	Dưới 1 năm	Từ 1 đến 5 năm	Trên 5 năm	Tổng cộng
Tiền và các khoản tương đương tiền	34,466,214	-	-	34,466,214
Phải thu khách hàng và phải thu khác	61,071,672	-	-	61,071,672
Các khoản đầu tư khác	92,049,676	-	-	92,049,676
Ký quỹ, ký cược	124,722	603,551	-	728,273
<b>Tổng cộng</b>	<b>187,712,284</b>	<b>603,551</b>	<b>-</b>	<b>188,315,835</b>

Công nợ tài chính				Tổng cộng
	Dưới 1 năm	Từ 1 đến 5 năm	Trên 5 năm	Tổng cộng
Các khoản vay và nợ	17,200,000	7,588,277	-	24,788,277
Phải trả người bán và phải trả khác	37,555,626	-	-	37,555,626
Chi phí phải trả	6,840,711	-	-	6,840,711
<b>Tổng cộng</b>	<b>61,596,337</b>	<b>7,588,277</b>	<b>-</b>	<b>69,184,614</b>

<b>Chênh lệch thanh khoản thuần</b>	<b>126,115,947</b>	<b>(6,984,726)</b>	<b>-</b>	<b>119,131,221</b>
-------------------------------------	--------------------	--------------------	----------	--------------------

**+ Rủi ro thị trường**

++ Quản lý rủi ro tỷ giá: Tổng Công ty thực hiện một số các giao dịch có gốc ngoại tệ, theo đó, Tổng Công ty sẽ chịu rủi ro khi có biến động về tỷ giá. Tuy nhiên, Tổng Công ty quản lý cân đối nguồn thu và chi ngoại tệ thông qua việc thỏa thuận các hợp đồng kinh tế trên cơ sở đối ứng nguồn ngoại tệ phải trả nhà cung cấp với phải thu khách hàng nên đảm bảo được các giao dịch thanh toán bằng ngoại tệ, hạn chế tối đa được rủi ro về tỷ giá.

++ Quản lý rủi ro lãi suất: Tổng Công ty chịu rủi ro lãi suất trọng yếu phát sinh từ các khoản vay chịu lãi suất đã được ký kết. Tổng Công ty chịu rủi ro lãi suất khi Tổng Công ty vay vốn theo lãi suất thả nổi và lãi suất cố định. Rủi ro này được Tổng Công ty quản trị bằng cách duy trì ở mức độ hợp lý các khoản vay lãi suất cố định và lãi suất thả nổi.

2. Những khoản nợ tiềm tàng, khoản cam kết và những thông tin tài chính khác: Tổng Công ty không có các khoản nợ tiềm tàng.

3. Những sự kiện phát sinh sau ngày kết thúc kỳ kế toán: Không có

4. Thông tin về các bên liên quan

	Cuối kỳ	Đầu năm
<b>Các khoản phải thu</b>		
Các công ty thành viên thuộc Petrovietnam	1,165	421,870
Các công ty liên doanh/liên doanh điều hành/hợp đồng phân chia sản phẩm dầu khí của Petrovietnam	34,790,687	32,214,629
Các công ty con của Tổng Công ty	12,682,690	15,069,677
Các công ty liên doanh của Tổng Công ty	838,159	302,249
<b>Các khoản phải trả</b>		
Các công ty thành viên thuộc Petrovietnam	827,291	1,281,158
Các công ty liên doanh/liên doanh điều hành/hợp đồng phân chia sản phẩm dầu khí của Petrovietnam	1,104,865	1,085,301
Các công ty con của Tổng Công ty	22,429,051	18,578,345
Các công ty liên doanh của Tổng Công ty	1,519,820	-

5. Trình bày tài sản, doanh thu, kết quả kinh doanh theo bộ phận: Một bộ phận theo lĩnh vực kinh doanh là bộ phận bao gồm các đơn vị báo cáo có cùng đặc điểm hoạt động kinh doanh cũng như đặc điểm rủi ro. Một bộ phận theo khu vực địa lý là bộ phận bao gồm các đơn vị có cùng địa bàn hoạt động trong nước hay ở nước ngoài, và chịu sự chi phối của các chính sách của các quốc gia nơi bộ phận đó hoạt động.

6. Thông tin so sánh: Số liệu báo cáo kết quả kinh doanh năm hiện hành và năm so sánh được trình bày tỷ giá trung bình chuyển khoản tính đến kỳ báo cáo.

Số liệu năm hiện hành và năm so sánh của Báo cáo lưu chuyển tiền tệ áp dụng tỷ giá trung bình chuyển khoản tính đến kỳ báo cáo. Trong một số trường hợp, đối với các nghiệp vụ kinh tế trọng yếu, áp dụng tỷ giá thực tế tại thời điểm phát sinh

7. Thông tin về hoạt động liên tục: Tổng Công ty hoạt động liên tục và không có gián đoạn kinh doanh.

8. Những thông tin khác: Một số số liệu về giao dịch với các bên liên quan của báo cáo năm trước được phân loại lại theo thông tin cập nhật gần nhất về các công ty thuộc Petrovietnam.

Tp.HCM, ngày 29 tháng 01 năm 2018

NGƯỜI LẬP BIỂU



Trần Kim Hoàng

KẾ TOÁN TRƯỞNG



Đoàn Đức Tùng

TỔNG GIÁM ĐỐC 



  
Phạm Tiến Dũng

**TÔNG CÔNG TY CỔ PHẦN KHOAN VÀ DỊCH VỤ KHOAN DẦU KHÍ**  
(Thành lập tại nước Cộng hoà Xã hội Chủ nghĩa Việt Nam)

**BÁO CÁO TÀI CHÍNH RIÊNG QUY ĐỔI**  
**QUÝ 04/2017**



## **Tổng Công Ty Cổ Phần Khoan Và Dịch Vụ Khoan Dầu Khí**

### **Thông tin về Công ty**

#### **Giấy chứng nhận**

**Đăng ký Kinh doanh số** 4103004335 ngày 15 tháng 02 năm 2006  
Giấy Chứng nhận điều chỉnh lần 12 ngày 20 tháng 12 năm 2016  
do Sở Kế hoạch và Đầu tư Thành phố Hồ Chí Minh cấp.

#### **Hội đồng Quản trị**

Ông Đỗ Văn Khanh	Chủ tịch
Ông Đỗ Đức Chiến	Phó Chủ tịch
Ông Phạm Tiến Dũng	Thành viên
Bà Hồ Ngọc Yến Phương	Thành viên
Bà Nguyễn Thị Thùy	Thành viên (bổ nhiệm ngày 24/08/2017)
Ông Dương Xuân Quang	Thành viên (miễn nhiệm ngày 24/08/2017)
Ông Lê Văn Bé	Thành viên
Bà Phạm Thị An Bình	Thành viên

#### **Ban Tổng Giám đốc**

Ông Phạm Tiến Dũng	Tổng Giám đốc
Ông Trần Văn Hoạt	Phó Tổng Giám đốc
Ông Đào Ngọc Anh	Phó Tổng Giám đốc
Ông Nguyễn Xuân Cường	Phó Tổng Giám đốc
Ông Trịnh Văn Vinh	Phó Tổng Giám đốc
Ông Vũ Văn Minh	Phó Tổng Giám đốc
Ông Hồ Vũ Hải	Phó Tổng Giám đốc
Ông Đỗ Danh Rạng	Phó Tổng Giám đốc (bổ nhiệm ngày 13/4/2017)

#### **Trụ sở đăng ký**

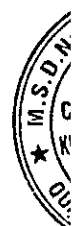
Lầu 4, Tòa nhà Sailing Tower  
Số 111A, Đường Pasteur  
Quận 1, Thành phố Hồ Chí Minh,  
Việt Nam

## BẢNG CÂN ĐỐI KẾ TOÁN

Tại ngày 31 tháng 12 năm 2017

Đơn vị tính: VND

CHỈ TIÊU	Mã số	TM	Số cuối kỳ	Số đầu năm
1	2	3	4	5
<b>A - TÀI SẢN NGẮN HẠN</b>	<b>100</b>		<b>4,632,492,301,185</b>	<b>4,916,893,820,400</b>
<b>I. Tiền và các khoản tương đương tiền</b>	<b>110</b>		<b>781,176,740,310</b>	<b>1,513,010,705,800</b>
1. Tiền	111	V.01	776,176,750,650	1,462,564,109,900
2. Các khoản tương đương tiền	112		4,999,989,660	50,446,595,900
<b>II. Các khoản đầu tư tài chính ngắn hạn</b>	<b>120</b>	<b>V.02</b>	<b>2,086,305,906,540</b>	<b>1,657,439,750,900</b>
1. Chứng khoán kinh doanh	121		-	-
2. Dự phòng giảm giá chứng khoán kinh doanh (*)	122		-	-
3. Đầu tư nắm giữ đến ngày đáo hạn	123		2,086,305,906,540	1,657,439,750,900
<b>III. Các khoản phải thu ngắn hạn</b>	<b>130</b>		<b>1,397,669,386,635</b>	<b>1,367,487,407,200</b>
1. Phải thu ngắn hạn của khách hàng	131	V.03	1,366,614,551,580	1,299,471,896,600
2. Trả trước cho người bán ngắn hạn	132		10,653,116,625	4,050,565,300
3. Phải thu nội bộ ngắn hạn	133		-	-
4. Phải thu theo tiến độ kế hoạch hợp đồng xây dựng	134		-	-
5. Phải thu về cho vay ngắn hạn	135		-	-
6. Phải thu ngắn hạn khác	136	V.04	274,726,046,070	189,910,492,700
7. Dự phòng phải thu ngắn hạn khó đòi (*)	137	V.05	(254,324,327,640)	(125,945,547,400)
8. Tài sản thiếu chờ xử lý	139		-	-
<b>IV. Hàng tồn kho</b>	<b>140</b>		<b>357,094,237,140</b>	<b>369,194,116,600</b>
1. Hàng tồn kho	141	V.06	419,872,615,410	440,248,635,100
2. Dự phòng giảm giá hàng tồn kho (*)	149		(62,778,378,270)	(71,054,518,500)
<b>V. Tài sản ngắn hạn khác</b>	<b>150</b>		<b>10,246,030,560</b>	<b>9,761,839,900</b>
1. Chi phí trả trước ngắn hạn	151	V.10	9,756,443,895	7,813,158,400
2. Thuế GTGT được khấu trừ	152		489,586,665	1,948,681,500
3. Thuế và các khoản khác phải thu Nhà nước	153	V.13	-	-
4. Giao dịch mua bán lại trái phiếu Chính phủ	154		-	-
5. Tài sản ngắn hạn khác	155		-	-
<b>B - TÀI SẢN DÀI HẠN</b>	<b>200</b>		<b>10,421,703,643,245</b>	<b>10,903,360,066,400</b>
<b>I- Các khoản phải thu dài hạn</b>	<b>210</b>		<b>13,679,483,415</b>	<b>11,175,505,100</b>
1. Phải thu dài hạn của khách hàng	211	V.03	-	-
2. Trả trước cho người bán dài hạn	212		-	-
3. Vốn kinh doanh ở đơn vị trực thuộc	213		-	-
4. Phải thu nội bộ dài hạn	214		-	-
5. Phải thu về cho vay dài hạn	215		-	-
6. Phải thu dài hạn khác	216	V.04	13,679,483,415	11,175,505,100
7. Dự phòng phải thu dài hạn khó đòi (*)	219		-	-




CHỈ TIÊU	Mã số	TM	Số cuối kỳ	Số đầu năm
<b>II. Tài sản cố định</b>	<b>220</b>		<b>7,294,289,869,050</b>	<b>7,779,332,971,100</b>
1. Tài sản cố định hữu hình	221	V.08	7,172,002,470,765	7,647,507,556,200
- Nguyên giá	222		12,663,168,088,230	12,680,254,458,600
- Giá trị hao mòn lũy kế (*)	223		(5,491,165,617,465)	(5,032,746,902,400)
2. Tài sản cố định thuê tài chính	224		-	-
- Nguyên giá	225		-	-
- Giá trị hao mòn lũy kế (*)	226		-	-
3. Tài sản cố định vô hình	227	V.09	122,287,398,285	131,825,414,900
- Nguyên giá	228		212,861,565,930	212,706,241,300
- Giá trị hao mòn lũy kế (*)	229		(90,574,167,645)	(80,880,826,400)
<b>III. Bất động sản đầu tư</b>	<b>230</b>		<b>-</b>	<b>-</b>
- Nguyên giá	231		-	-
- Giá trị hao mòn lũy kế (*)	232		-	-
<b>IV. Tài sản dở dang dài hạn</b>	<b>240</b>	<b>V.07</b>	<b>15,946,686,030</b>	<b>9,392,374,700</b>
1. Chi phí sản xuất, kinh doanh dở dang dài hạn	241		-	-
2. Chi phí xây dựng cơ bản dở dang	242		15,946,686,030	9,392,374,700
<b>V. Đầu tư tài chính dài hạn</b>	<b>250</b>	<b>V.02</b>	<b>3,082,534,739,700</b>	<b>3,086,144,745,100</b>
1. Đầu tư vào công ty con	251		2,726,467,227,060	2,730,677,522,800
2. Đầu tư vào công ty liên doanh, liên kết	252		408,569,398,590	409,200,324,200
3. Đầu tư góp vốn vào đơn vị khác	253		-	-
4. Dự phòng đầu tư tài chính dài hạn (*)	254		(52,501,885,950)	(53,733,101,900)
5. Đầu tư nắm giữ đến ngày đáo hạn	255		-	-
<b>VI. Tài sản dài hạn khác</b>	<b>260</b>		<b>15,252,865,050</b>	<b>17,314,470,400</b>
1. Chi phí trả trước dài hạn	261	V.10	563,587,890	770,188,300
2. Tài sản thuê thu nhập hoãn lại	262	V.17	14,689,277,160	16,544,282,100
3. Thiết bị, vật tư, phụ tùng thay thế dài hạn	263		-	-
4. Tài sản dài hạn khác	268		-	-
<b>TỔNG CỘNG TÀI SẢN (270 = 100 + 200)</b>	<b>270</b>		<b>15,054,195,944,430</b>	<b>15,820,253,886,800</b>
<b>C - NỢ PHẢI TRẢ</b>	<b>300</b>		<b>2,261,380,407,135</b>	<b>3,127,482,080,700</b>
<b>I. Nợ ngắn hạn</b>	<b>310</b>		<b>1,791,609,774,300</b>	<b>1,740,404,777,800</b>
1. Phải trả người bán ngắn hạn	311	V.12	818,028,330,435	597,004,937,900
2. Người mua trả tiền trước ngắn hạn	312		-	-
3. Thuế và các khoản phải nộp Nhà nước	313	V.13	129,205,662,885	15,907,479,000
4. Phải trả người lao động	314		73,837,810,350	57,195,169,700
5. Chi phí phải trả ngắn hạn	315	V.14	155,044,714,815	129,343,941,700
6. Phải trả nội bộ ngắn hạn	316		-	-
7. Phải trả theo tiến độ kế hoạch hợp đồng xây dựng	317		-	-
8. Doanh thu chưa thực hiện ngắn hạn	318		-	-
9. Phải trả ngắn hạn khác	319	V.15	34,851,811,845	247,877,871,000
10. Vay và nợ thuê tài chính ngắn hạn	320	V.11	389,838,000,000	390,440,000,000
11. Dự phòng phải trả ngắn hạn	321	V.16	128,995,467,675	208,773,579,800
12. Quỹ khen thưởng phúc lợi	322		61,807,976,295	93,861,798,700
13. Quỹ bình ổn giá	323		-	-
14. Giao dịch mua bán trái phiếu Chính phủ	324		-	-

24951  
**TỔNG**  
**TY CỔ**  
**VÀ DỊCH VỤ**  
**ĐẦU TƯ**  
**TP HCM**

CHỈ TIÊU	Mã số	TM	Số cuối kỳ	Số đầu năm
<b>II. Nợ dài hạn</b>	<b>330</b>		<b>469,770,632,835</b>	<b>1,387,077,302,900</b>
1. Phải trả người bán dài hạn	331	V.12	-	-
2. Người mua trả tiền trước dài hạn	332		-	-
3. Chi phí phải trả dài hạn	333	V.14	-	-
4. Phải trả nội bộ về vốn kinh doanh	334		-	-
5. Phải trả nội bộ dài hạn	335		-	-
6. Doanh thu chưa thực hiện dài hạn	336		-	-
7. Phải trả dài hạn khác	337	V.15	-	-
8. Vay và nợ thuê tài chính dài hạn	338	V.11	171,988,298,205	562,693,887,900
9. Trái phiếu chuyển đổi	339		-	-
10. Cổ phiếu ưu đãi	340		-	-
11. Thuế thu nhập hoãn lại phải trả	341	V.17	-	-
12. Dự phòng phải trả dài hạn	342	V.16	112,392,199,260	103,868,730,500
13. Quỹ phát triển khoa học và công nghệ	343		185,390,135,370	720,514,684,500
<b>D - VỐN CHỦ SỞ HỮU (400 = 410 + 430)</b>	<b>400</b>		<b>12,792,815,537,295</b>	<b>12,692,771,806,100</b>
<b>I. Vốn chủ sở hữu</b>	<b>410</b>	<b>V.18</b>	<b>12,792,815,537,295</b>	<b>12,692,771,806,100</b>
1. Vốn góp của chủ sở hữu	411		3,832,661,600,000	3,832,661,600,000
- Cổ phiếu phổ thông có quyền biểu quyết	411a		3,832,661,600,000	3,832,661,600,000
- Cổ phiếu ưu đãi	411b		-	-
2. Thặng dư vốn cổ phần	412		2,434,086,374,663	2,434,086,374,663
3. Quyền chọn chuyển đổi trái phiếu	413		-	-
4. Vốn khác của chủ sở hữu	414		-	-
5. Cổ phiếu quỹ (*)	415		(20,948,559,850)	(20,948,559,850)
6. Chênh lệch đánh giá lại tài sản	416		-	-
7. Chênh lệch tỷ giá hối đoái	417	V.19	1,643,461,696,362	1,665,858,077,087
8. Quỹ đầu tư phát triển	418		1,198,782,900,443	1,179,099,450,083
9. Quỹ hỗ trợ sắp xếp doanh nghiệp	419		-	-
10. Quỹ khác thuộc vốn chủ sở hữu	420		-	-
11. Lợi nhuận sau thuế chưa phân phối	421		3,704,771,525,677	3,602,014,864,117
- LNST chưa phân phối lũy kế đến cuối kỳ trước	421a		3,602,014,864,117	3,528,208,535,779
- LNST chưa phân phối năm nay	421b		102,756,661,560	73,806,328,338
12. Nguồn vốn đầu tư XDCB	422		-	-
<b>II. Nguồn kinh phí và quỹ khác</b>	<b>430</b>		<b>-</b>	<b>-</b>
1. Nguồn kinh phí	431		-	-
2. Nguồn kinh phí đã hình thành TSCĐ	432		-	-
<b>TỔNG CỘNG NGUỒN VỐN (440 = 300 + 400)</b>	<b>440</b>		<b>15,054,195,944,430</b>	<b>15,820,253,886,800</b>

Tp.HCM, ngày 29 tháng 01 năm 2018

NGƯỜI LẬP BIỂU




Trần Kim Hoàng

KẾ TOÁN TRƯỞNG



Đoàn Đức Tùng

TỔNG GIÁM ĐỐC

Phạm Tiến Dũng

## BÁO CÁO KẾT QUẢ HOẠT ĐỘNG KINH DOANH

QUÝ 04/2017

Đơn vị tính: VND

CHỈ TIÊU	MS	TM	QUÝ 04		LŨY KẾ	
			NĂM NAY	NĂM TRƯỚC	NĂM NAY	NĂM TRƯỚC
1	2	3	4	5	6	7
1. Doanh thu bán hàng và cung cấp dịch vụ	01	VI.1	790,605,658,080	478,699,687,374	2,550,133,802,160	2,209,962,828,569
2. Các khoản giảm trừ doanh thu	02	VI.2	-	-	-	-
3. Doanh thu thuần về bán hàng và cung cấp dịch vụ	10		790,605,658,080	478,699,687,374	2,550,133,802,160	2,209,962,828,569
4. Giá vốn hàng bán	11	VI.3	863,717,042,160	503,471,755,977	2,733,687,986,400	2,079,285,791,487
5. Lợi nhuận gộp về bán hàng và cung cấp dịch vụ	20		(73,111,384,080)	(24,772,068,603)	(183,554,184,240)	130,677,037,082
6. Doanh thu hoạt động tài chính	21	VI.4	53,054,870,400	144,121,747,657	316,257,563,160	396,853,803,330
7. Chi phí tài chính	22	VI.5	(22,529,336,760)	70,647,599,196	72,598,906,800	97,329,440,190
- Trong đó: Chi phí lãi vay	23		1,724,065,560	2,875,428,884	8,140,396,320	11,291,268,192
8. Chi phí bán hàng	24	VI.8	6,266,257,200	8,238,330,189	12,216,332,520	19,856,099,932
9. Chi phí quản lý doanh nghiệp	25	VI.8	86,463,326,880	74,792,927,997	391,599,185,040	384,372,225,845
10. Lợi nhuận thuần từ hoạt động kinh doanh	30		(90,256,761,000)	(34,329,178,328)	(343,711,045,440)	25,973,074,445
11. Thu nhập khác	31	VI.6	451,398,270,960	80,370,139,909	598,283,204,400	89,864,410,200
12. Chi phí khác	32	VI.7	6,798,012,480	2,064,456,288	9,918,485,640	2,154,293,901
13. Lợi nhuận khác (40 = 31 - 32)	40		444,600,258,480	78,305,683,621	588,364,718,760	87,710,116,299
14. Tổng lợi nhuận kế toán trước thuế	50		354,343,497,480	43,976,505,293	244,653,673,320	113,683,190,744
15. Chi phí thuế TNDN hiện hành	51	VI.10	103,880,954,520	13,616,148,602	140,066,304,840	22,760,447,461
16. Chi phí thuế TNDN hoãn lại	52		(1,191,902,040)	6,568,194,699	1,830,706,920	13,450,028,293
17. Lợi nhuận sau thuế thu nhập doanh nghiệp	60		251,654,445,000	23,792,161,992	102,756,661,560	77,472,714,990

Tp.HCM, ngày 29 tháng 01 năm 2018

NGƯỜI LẬP BIỂU



Trần Kim Hoàng

KẾ TOÁN TRƯỞNG



Đoàn Đức Tùng

TỔNG GIÁM ĐỐC




Phạm Tiến Dũng


# BÁO CÁO LƯU CHUYỂN TIỀN TỆ

(Theo phương pháp gián tiếp)

QUÝ 04/2017

Đơn vị tính: VND

CHỈ TIÊU	MÃ SỐ	TM	LŨY KẾ	
			NĂM NAY	NĂM TRƯỚC
1	2	3	4	5
<b>I. Lưu chuyển tiền từ hoạt động kinh doanh</b>				
<b>1. Lợi nhuận trước thuế</b>	<b>01</b>		<b>244,653,673,320</b>	<b>113,683,190,744</b>
<b>2. Điều chỉnh cho các tài khoản</b>			<b>(293,756,054,760)</b>	<b>(57,377,910,728)</b>
- Khấu hao TSCĐ và BĐSĐT	02		485,819,389,440	321,048,387,793
- Các khoản dự phòng	03		48,517,509,600	57,696,939,665
- Lãi, lỗ chênh lệch tỷ giá hối đoái do đánh giá lại các khoản mục tiền tệ có gốc ngoại tệ	04		38,485,669,320	(26,211,524,863)
- Lãi, lỗ từ hoạt động đầu tư	05		(281,941,112,880)	(340,095,837,553)
- Chi phí lãi vay	06		8,140,396,320	11,291,268,192
- Các khoản điều chỉnh khác	07		(592,777,906,560)	(81,107,143,962)
<b>3. Lợi nhuận từ hoạt động kinh doanh trước thay đổi vốn lưu động</b>	<b>08</b>		<b>(49,102,381,440)</b>	<b>56,305,280,016</b>
- Tăng, giảm các khoản phải thu	09		(84,226,035,600)	862,301,299,837
- Tăng, giảm hàng tồn kho	10		19,710,258,120	22,679,073,297
- Tăng, giảm các khoản phải trả (Không kể lãi vay phải trả, thuế thu nhập doanh nghiệp phải nộp)	11		132,232,133,880	(579,720,543,032)
- Tăng, giảm chi phí trả trước	12		(1,751,077,440)	5,800,164,616
- Tăng, giảm chứng khoán kinh doanh	13		-	-
- Tiền lãi vay đã trả	14		(10,415,948,760)	(18,344,224,239)
- Thuế thu nhập doanh nghiệp đã nộp	15		(36,500,705,850)	(46,764,531,542)
- Tiền thu khác từ hoạt động kinh doanh	16		10,247,549,760	2,917,671,543
- Tiền chi khác cho hoạt động kinh doanh	17		(33,010,377,120)	(65,950,521,927)
<b>Lưu chuyển tiền thuần từ hoạt động kinh doanh</b>	<b>20</b>		<b>(52,816,584,450)</b>	<b>239,223,668,569</b>
<b>II. Lưu chuyển tiền từ hoạt động đầu tư</b>				
1. Tiền chi để mua sắm, xây dựng TSCĐ và các tài sản dài hạn khác	21		(20,855,348,640)	(174,813,253,687)
2. Tiền thu từ thanh lý, nhượng bán TSCĐ và các tài sản dài hạn khác	22		1,247,400	4,153,566
3. Tiền chi cho vay, mua các công cụ nợ của đơn vị khác	23		(2,001,184,400,000)	(1,660,112,000,000)
4. Tiền thu hồi cho vay, bán lại các công cụ nợ của đơn vị khác	24		1,572,318,244,360	589,415,750,700
5. Tiền chi đầu tư góp vốn vào đơn vị khác	25		-	-
6. Tiền thu hồi đầu tư góp vốn vào đơn vị khác	26		-	-
7. Tiền thu lãi cho vay, cổ tức và lợi nhuận được chia	27		145,924,503,480	316,070,664,081
<b>Lưu chuyển tiền thuần từ hoạt động đầu tư</b>	<b>30</b>		<b>(303,795,753,400)</b>	<b>(929,434,685,340)</b>



CHỈ TIÊU	MÃ SỐ	TM	LŨY KẾ	
			NĂM NAY	NĂM TRƯỚC
<b>III. Lưu chuyển tiền từ hoạt động tài chính</b>				
1. Tiền thu từ phát hành cổ phiếu, nhận vốn góp của chủ sở hữu	31		-	-
2. Tiền trả lại vốn góp cho các chủ sở hữu, mua lại cổ phiếu của doanh nghiệp đã phát hành	32		-	-
3. Tiền thu từ đi vay	33		-	-
4. Tiền trả nợ gốc vay	34		(390,096,000,000)	(384,093,200,000)
5. Tiền trả nợ gốc thuê tài chính	35		-	-
6. Cổ tức, lợi nhuận đã trả cho chủ sở hữu	36		-	-
<i>Lưu chuyển tiền thuần từ hoạt động tài chính</i>	<b>40</b>		<b>(390,096,000,000)</b>	<b>(384,093,200,000)</b>
<b>Lưu chuyển tiền thuần trong kỳ (50 = 20+30+40)</b>	<b>50</b>		<b>(746,708,337,850)</b>	<b>(1,074,304,216,771)</b>
<b>Tiền và tương đương tiền đầu kỳ</b>	<b>60</b>		<b>1,513,010,705,800</b>	<b>2,578,886,390,250</b>
Ảnh hưởng của thay đổi tỷ giá hối đoái quy đổi ngoại tệ	61		(1,195,893,720)	(846,188,583)
Chênh lệch tỷ giá do chuyển đổi báo cáo			16,070,266,080	9,274,720,904
<b>Tiền và tương đương tiền cuối kỳ (70 = 50+60+61)</b>	<b>70</b>		<b>781,176,740,310</b>	<b>1,513,010,705,800</b>

Tp.HCM, ngày 29 tháng 01 năm 2018

NGƯỜI LẬP BIỂU




Trần Kim Hoàng

KÊ TOÁN TRƯỞNG



Đoàn Đức Tùng

TỔNG GIÁM ĐỐC

Phạm Tiên Dũng



# TỔNG CÔNG TY CỔ PHẦN KHOAN VÀ DỊCH VỤ KHOAN DẦU KHÍ

## BẢN THUYẾT MINH BÁO CÁO TÀI CHÍNH RIÊNG QUY ĐỊNH

Cho kỳ kế toán kết thúc ngày 31 tháng 12 năm 2017

### I. ĐẶC ĐIỂM HOẠT ĐỘNG CỦA CÁC ĐƠN VỊ THÀNH VIÊN TRONG TỔNG CÔNG TY

#### 1. Hình thức sở hữu vốn

- Tổng Công ty Cổ phần Khoan và Dịch vụ Khoan Dầu khí (gọi tắt là Tổng Công ty) được thành lập tại Việt Nam dưới hình thức công ty cổ phần theo Giấy chứng nhận đăng ký kinh doanh số 4103004335 ngày 15 tháng 2 năm 2006 và Giấy chứng nhận điều chỉnh lần 12 ngày 20 tháng 12 năm 2016 do Sở Kế hoạch và Đầu tư thành phố Hồ Chí Minh cấp, mã số doanh nghiệp số 0302495126. Tổng Công ty được thành lập từ việc cổ phần hóa Công ty Khoan và Dịch vụ Khoan Dầu khí, thành viên của Tập đoàn Dầu khí Việt Nam.

- Các bên tham gia góp vốn của Tổng Công ty gồm:

+ Vốn nhà nước:	50.40%
+ Vốn góp của cổ đông:	49.60%

#### 2. Lĩnh vực kinh doanh:

Hoạt động chính của Tổng Công ty bao gồm cung cấp các loại hình dịch vụ khoan, dịch vụ giếng khoan, dịch vụ đo địa vật lý giếng khoan, dịch vụ ứng cứu sự cố dầu tràn, cung ứng giàn khoan, vật tư, thiết bị khoan, cung ứng lao động cho các giàn khoan, tư vấn đầu tư - quản lý dự án, hoạt động tư vấn quản lý, và cung cấp các dịch vụ khác liên quan đến ngành công nghiệp dầu khí.

#### 3. Ngành nghề kinh doanh:

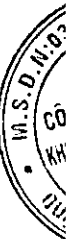
Hoạt động chính của các thành viên trong Tổng Công ty:

+ Công ty CP TM-DV Kỹ Thuật Khoan Dầu Khí PVD: Cung cấp vật tư thiết bị cho ngành dầu khí và các ngành công nghiệp khác thực hiện các dịch vụ lắp đặt, kiểm tra sửa chữa, bảo dưỡng giàn khoan, giàn sửa giếng, giàn khai thác dầu khí.

+ Công ty TNHH Một Thành Viên Dịch Vụ Giếng Khoan Dầu Khí PVD: hoạt động cung cấp dịch vụ kéo thả ống chống, cho thuê thiết bị khoan, dịch vụ kỹ thuật giếng khoan, cung cấp vật tư thiết bị chuyên ngành phục vụ công tác dịch vụ giếng khoan.

+ Công ty TNHH Một Thành Viên Dịch Vụ Kỹ Thuật Dầu Khí Biển PVD: Chế tạo, sửa chữa, kiểm định, bảo dưỡng vật tư thiết bị và phương tiện chuyên ngành dầu khí. Cung ứng vật tư, thiết bị, các dịch vụ cơ khí và dịch vụ hỗ trợ khác cho ngành dầu khí. Cung ứng lao động có chuyên môn khoan, khai thác dầu khí cho các nhà thầu hoạt động trong và ngoài nước. Tư vấn lập báo cáo đánh giá tác động môi trường, kế hoạch ứng cứu sự cố tràn dầu cho các phương tiện và hoạt động có rủi ro gây tràn dầu.

+ Công ty TNHH Một Thành Viên Địa Vật Lý Giếng Khoan Dầu Khí: hoạt động cung cấp dịch vụ đo địa vật lý giếng khoan dầu khí, thử giếng khoan dầu khí, thử vỉa, bơm trám xi măng, cung ứng nhân lực, vật tư, thiết bị cho các dịch vụ có liên quan.





+ Công ty TNHH Một Thành Viên Khoan Dầu Khí Nước Sâu PVD: Hoạt động dịch vụ hỗ trợ khai thác dầu thô và khí tự nhiên. Cung ứng giàn khoan biển nước sâu phục vụ tìm kiếm, thăm dò, khai thác dầu khí, vật tư thiết bị, máy móc ngành dầu khí và các ngành nghề khác có liên quan. Nghiên cứu và phát triển thực nghiệm tự nhiên và khoa học kỹ thuật. Tư vấn về công nghệ trong lĩnh vực dầu khí.

+ Công ty TNHH PV Drilling Overseas: Hoạt động đầu tư, cho thuê giàn khoan, cung cấp dịch vụ khoan và các dịch vụ liên quan đến hoạt động thăm dò, khai thác dầu khí.

+ Công ty Cổ Phần Đào Tạo Kỹ Thuật PVD: Đào tạo, giới thiệu và cung ứng nhân lực ngành dầu khí trong và ngoài nước, cho thuê nhà và văn phòng, kho bãi...

#### 4. Chu kỳ sản xuất, kinh doanh thông thường.

Chu kỳ sản xuất, kinh doanh thông thường của Tổng Công ty được thực hiện trong thời gian không quá 12 tháng.

#### 5. Đặc điểm hoạt động của Tổng Công ty trong năm tài chính có ảnh hưởng đến báo cáo tài chính:

Trong kỳ kê toán kết thúc ngày 31 tháng 12 năm 2017, hoạt động kinh doanh của Tổng Công ty bị ảnh hưởng khi các nhà thầu dầu khí thay đổi kế hoạch thăm dò và khai thác do giá dầu thô sụt giảm mạnh từ cuối năm 2014.

#### 6. Cấu trúc Tổng Công ty

- Danh sách các công ty con:

Tên công ty	Địa chỉ	Tỷ lệ lợi ích của Tổng Công ty	Quyền biểu quyết của Tổng Công ty
Công ty TNHH Một Thành Viên Dịch Vụ Kỹ Thuật Dầu Khí Biển PVD (PVD Offshore)	Toà nhà 43A Đường 30/4, Phường 9, Tp Vũng Tàu	100%	100%
Công ty TNHH Một Thành Viên Dịch Vụ Giếng Khoan Dầu Khí PVD (PVD Well)	Phòng 13, Lầu 12A, Vincom Center, 47 Lý Tự Trọng, Q1, TP.HCM	100%	100%
Công ty TNHH Một Thành Viên Địa Vật Lý Giếng Khoan Dầu Khí (PVD Logging)	Tầng 10-Sailing Tower, 111A Pasteur, Q1, Tp. HCM	100%	100%
Công ty CP TM-DV Kỹ Thuật Khoan Dầu Khí PVD (PVD Tech)	Tầng 8- Toà nhà Green Power, 35 Tôn Đức Thắng, Q1, Tp. HCM	97%	97%
Công ty TNHH Một Thành Viên Khoan Dầu Khí Nước Sâu PVD (PVD Deep Water)	Tầng 5-Sailing Tower, 111A Pasteur, Q1, Tp. HCM	100%	100%
Công ty TNHH PV Drilling Overseas (PVD Overseas)	Số 9 Temasek Boulevard, #31_00 Suntec Tower 2, Singapore	80%	80%
Công ty Cổ Phần Đào Tạo Kỹ Thuật PVD (PVD Training)	KCN Đông Xuyên, Đường 30/4, Phường Rạch Dừa, Tp. Vũng Tàu	52%	52%

**- Danh sách các công ty liên doanh, liên kết:**

Tên công ty	Địa chỉ	Tỷ lệ lợi ích của Tổng Công ty	Quyền biểu quyết của Tổng Công ty
Công ty TNHH Liên Doanh Dịch Vụ BJ-PV Drilling (BJ-PVD)	Cảng Hạ Lưu PTSC, 65A Đường 30/4 Phường Thắng Nhất, Tp. Vũng Tàu	49%	50%
Công ty TNHH Liên Doanh Kỹ Thuật Giếng Khoan PV Drilling và Baker Hughes (PVD Baker Hughes)	Tầng 10-Sailing Tower, 111A Pasteur, Q1, Tp. HCM	51%	50%
Công ty TNHH Cần ống Khoan Dầu khí Việt Nam (PVD Tubulars)	KCN Phú Mỹ 1, huyện Tân Thành, tỉnh BR-VT	51%	50%
Công ty TNHH Vietubes (Vietubes)	KCN Đông Xuyên, Đường 30/4, P. Rạch Dừa, Tp. Vũng Tàu	51%	50%

**- Danh sách các đơn vị trực thuộc không có tư cách pháp nhân hạch toán phụ thuộc:**

Tên đơn vị	Địa chỉ
Xí nghiệp Điều hành Khoan.	Tầng 3-Sailing Tower, 111A Pasteur, Q3, Tp. HCM
Xí nghiệp Dịch vụ Đầu tư Khoan Dầu khí.	Tầng 3-Sailing Tower, 111A Pasteur, Q3, Tp. HCM
Chi nhánh Algeria	Cité Si El, Houas, No. 02, Villa No. 101, Hassi Messaoud, Ouargla, Algeria.
Chi nhánh Myanmar	No 33/36, Garden Street (U Yin Lane), Bahan Township, Yangon, Myanmar.
Chi nhánh Thailand	7th Floor, Shinawatra Tower III Building, 1010 Vibhavadi Rangsit Rd., Chatuchak, Bangkok, Thailand
Chi nhánh Malaysia	35J-2-9, KLSC Jalan Wangsa Delima 5, Wangsa Maju, 53300 Kuala Lumpur, Malaysia

**7. Tuyên bố về khả năng so sánh thông tin trên Báo cáo tài chính.**

Báo cáo tài chính được lập bởi Tổng Công ty đảm bảo tính so sánh thông tin.

**II. KỶ KẾ TOÁN, ĐƠN VỊ TIỀN TỆ SỬ DỤNG TRONG KẾ TOÁN**

- Kỳ kế toán năm bắt đầu từ ngày 01 tháng 01 và kết thúc vào ngày 31 tháng 12 hàng năm.
- Đô la Mỹ (USD) được sử dụng làm đơn vị tiền tệ trong kế toán, các nghiệp vụ kinh tế phát sinh bằng đơn vị tiền tệ khác được quy đổi ra USD theo tỷ giá ngày phát sinh giao dịch đó.

### III. CHUẨN MỤC VÀ CHẾ ĐỘ KẾ TOÁN ÁP DỤNG

1. Tổng Công ty áp dụng chế độ kế toán Việt Nam ban hành theo Thông tư số 200/2014/TT-BTC ngày 22/12/2014 của Bộ Tài chính.

2. Tuyên bố về việc tuân thủ Chuẩn mực kế toán và Chế độ kế toán. Ban Tổng Giám Đốc đã tuân thủ các nguyên tắc của các chuẩn mực kế toán cũng như các quy định của chế độ kế toán Việt Nam hiện hành trong việc lập và trình bày các báo cáo tài chính .

### IV. CÁC CHÍNH SÁCH KẾ TOÁN ÁP DỤNG

#### 1. Nguyên tắc chuyển đổi Báo cáo tài chính lập bằng ngoại tệ sang Đồng Việt Nam.

Tài sản và nợ phải trả được quy đổi sang Đồng Việt Nam theo tỷ giá chuyển khoản cuối kỳ tại ngày lập báo cáo tài chính. Tỷ giá chuyển khoản căn cứ vào bảng công bố tỷ giá giao dịch của Ngân hàng TMCP Ngoại thương Việt Nam.

Các khoản mục "Vốn góp của chủ sở hữu", "Thặng dư vốn cổ phần", "Quyền chọn chuyển đổi trái phiếu", "Vốn khác của chủ sở hữu" và khoản mục "Cổ phiếu quỹ" được quy đổi theo tỷ giá thực tế tại ngày phát sinh của ngân hàng giao dịch.

Lợi nhuận sau thuế chưa phân phối và các quỹ trích lập từ lợi nhuận sau thuế chưa phân phối được quy đổi theo tỷ giá mua vào trung bình. Tỷ giá mua vào trung bình được tính dựa trên tỷ giá mua vào của Ngân hàng TMCP Ngoại thương Việt Nam.

Lợi nhuận sau thuế chưa phân phối được tính toán dựa trên các khoản mục của "Báo cáo kết quả hoạt động kinh doanh". Các quỹ trích lập từ lợi nhuận sau thuế chưa phân phối được quy đổi theo tỷ giá chuyển khoản trung bình. Tỷ giá chuyển khoản trung bình được tính dựa trên tỷ giá chuyển khoản của Ngân hàng TMCP Ngoại thương Việt Nam.

"Báo cáo kết quả hoạt động kinh doanh" và "Báo cáo lưu chuyển tiền tệ" được quy đổi theo tỷ giá trung bình chuyển khoản. Các khoản mục biến động về vốn và các nghiệp vụ kinh tế trọng yếu, áp dụng tỷ giá thực tế tại thời điểm phát sinh của ngân hàng giao dịch.

Phần chênh lệch tỷ giá từ việc quy đổi báo cáo tài chính được ghi nhận vào khoản mục "Chênh lệch tỷ giá hối đoái" trên "Bảng cân đối kế toán".

#### 2. Các loại tỷ giá hối đoái áp dụng trong kế toán.

Tổng Công ty áp dụng các loại tỷ giá sau trong kế toán: tỷ giá thực tế chuyển khoản và tỷ giá bán của các ngân hàng thường xuyên giao dịch gồm: Ngân hàng TMCP Ngoại thương Việt Nam (VIETCOMBANK); Ngân hàng Đầu tư và Phát triển Việt Nam (BIDV); Ngân hàng Citibank Việt Nam (CITIBANK), và một số ngân hàng khác khi phát sinh các nghiệp vụ kinh tế trọng yếu tại ngân hàng đó.

#### 3. Nguyên tắc xác định lãi suất thực tế (lãi suất hiệu lực) dùng để chiết khấu dòng tiền.

Lãi suất dùng để chiết khấu dòng tiền được xác định trên cơ sở chi phí vốn trung bình của dự án đầu tư, mức lạm phát dài hạn và tỷ lệ rủi ro đối với từng loại dự án cụ thể.

#### **4. Nguyên tắc ghi nhận các khoản tiền và các khoản tương đương tiền.**

Tiền bao gồm tiền mặt tại quỹ, các khoản tiền gửi không kỳ hạn; các khoản tương đương tiền là các khoản tiền gửi có kỳ hạn dưới 3 tháng, các khoản đầu tư có khả năng thanh khoản cao để dàng chuyển đổi thành tiền và ít có rủi ro liên quan đến việc biến động giá trị chuyển đổi của các khoản này.

#### **5. Nguyên tắc kế toán các khoản đầu tư tài chính**

a) Chứng khoán kinh doanh. Không áp dụng.

b) Các khoản đầu tư nắm giữ đến ngày đáo hạn. Các khoản tiền gửi có kỳ hạn trên 3 tháng và dưới 1 năm được ghi nhận là khoản đầu tư nắm giữ đến ngày đáo hạn.

c) Các khoản cho vay. Không áp dụng.

d) Đầu tư vào công ty con, công ty liên doanh, liên kết. Các khoản đầu tư được ghi nhận là đầu tư vào công ty con khi Tổng Công ty thực hiện việc góp vốn bằng tiền hoặc bằng tài sản và nắm quyền kiểm soát công ty. Các khoản đầu tư được ghi nhận là đầu tư vào công ty liên kết khi Tổng Công ty thực hiện việc góp vốn bằng tiền hoặc bằng tài sản, và có thể chi phối các chính sách của công ty được đầu tư. Các khoản đầu tư được ghi nhận là đầu tư vào công ty liên doanh khi Tổng Công ty thực hiện việc góp vốn bằng tiền hoặc bằng tài sản, và có thể ảnh hưởng lên các chính sách của công ty được đầu tư.

đ) Đầu tư vào công cụ vốn của đơn vị khác. Không áp dụng.

e) Các phương pháp kế toán đối với các giao dịch khác liên quan đến đầu tư tài chính. Không áp dụng.

#### **6. Nguyên tắc kế toán nợ phải thu.**

Các khoản nợ có thời hạn thu hồi dưới 1 năm được ghi nhận là khoản phải thu ngắn hạn và trên 1 năm được ghi nhận là khoản phải thu dài hạn.

#### **7. Nguyên tắc ghi nhận hàng tồn kho:**

- Nguyên tắc ghi nhận hàng tồn kho: hàng tồn kho được ghi nhận bao gồm giá mua và các chi phí liên quan để có được hàng tồn kho trong kho.

- Phương pháp tính giá trị hàng tồn kho: bình quân gia quyền.

- Phương pháp hạch toán hàng tồn kho: kiểm kê định kỳ.

- Phương pháp lập dự phòng giảm giá hàng tồn kho: dự phòng được lập bằng cách xác định giá trị chênh lệch giữa giá trị thuần có thể thực hiện được và giá gốc của hàng tồn kho.

### 8. Nguyên tắc ghi nhận Tài sản cố định hữu hình và khấu hao:

- Tài sản cố định hữu hình được trình bày theo nguyên giá trừ giá trị hao mòn lũy kế. Nguyên giá tài sản cố định hữu hình bao gồm giá mua và toàn bộ các chi phí khác liên quan trực tiếp đến việc đưa tài sản vào trạng thái sẵn sàng sử dụng. Nguyên giá tài sản cố định hữu hình do tự làm, tự xây dựng bao gồm chi phí xây dựng, chi phí sản xuất thực tế phát sinh cộng chi phí lắp đặt và chạy thử. Tài sản cố định hữu hình được khấu hao theo các phương pháp như sau:

Loại tài sản	Phương pháp khấu hao	Số năm
Nhà xưởng, vật kiến trúc	Đường thẳng	6 - 50
Máy móc, thiết bị (trừ giàn khoan)	Đường thẳng	5 - 10
Giàn khoan	Theo số giờ hoạt động	
Thiết bị văn phòng	Đường thẳng	3 - 5
Phương tiện vận tải	Đường thẳng	7 - 12
Tài sản khác	Đường thẳng	3 - 7

### 9. Nguyên tắc kế toán thuế TNDN hoãn lại:

Thuế TNDN hoãn lại được ghi nhận khi có khoản chênh lệch tạm thời tính thuế và được ghi nhận là một khoản chi phí (thu nhập) thuế TNDN hoãn lại.

### 10. Nguyên tắc kế toán chi phí trả trước:

Chi phí trả trước là chi phí phát sinh một lần nhưng sử dụng cho nhiều kỳ và được phân bổ dần cho từng kỳ.

### 11. Nguyên tắc kế toán nợ phải trả.

Các khoản nợ phải trả có thời hạn dưới 1 năm được ghi nhận là khoản nợ phải trả ngắn hạn và trên 1 năm được ghi nhận là khoản nợ phải trả dài hạn.

Các khoản vay, các khoản nợ thuê tài chính có thời hạn thanh toán dưới 1 năm được ghi nhận là khoản vay ngắn hạn, trên 1 năm được ghi nhận là khoản vay dài hạn.

### 12. Nguyên tắc ghi nhận và vốn hóa các khoản chi phí đi vay:

Các khoản lãi vay liên quan đến việc mua, đầu tư xây dựng những tài sản cần một thời gian tương đối dài để hoàn thành và đưa vào sử dụng được cộng vào nguyên giá tài sản cho đến khi tài sản đó được đưa vào sử dụng, kinh doanh.

### 13. Nguyên tắc ghi nhận chi phí phải trả:

Chi phí phải trả là các khoản chi phí đã phát sinh trong kỳ nhưng chưa nhận được hóa đơn chứng từ của bên cung cấp dịch vụ hàng hóa và chưa được ghi nhận là khoản công nợ phải trả. Các khoản phải trả trợ cấp thôi việc cho người lao động nhưng chưa thanh toán và các khoản chi phí có tính chất tương tự.

### 14. Nguyên tắc và phương pháp ghi nhận các khoản dự phòng phải trả.

Các khoản dự phòng được ghi nhận khi Tổng Công ty có nghĩa vụ nợ hiện tại do kết quả từ một sự kiện đã xảy ra và công ty có khả năng phải thanh toán cho nghĩa vụ này.

### **15. Nguyên tắc ghi nhận doanh thu chưa thực hiện.**

Doanh thu được ghi nhận là doanh thu chưa thực hiện phải thỏa mãn nguyên tắc: Doanh thu hoạt động cung ứng hàng, hóa dịch vụ liên quan đến nhiều kỳ kế toán trong tương lai mà Tổng Công ty đã thực hiện và khách hàng đã thanh toán hoặc chấp nhận thanh toán. Tùy theo thời gian thực hiện việc cung cấp hàng hóa, dịch vụ trên hoặc dưới 1 năm mà Tổng Công ty sẽ ghi nhận là doanh thu chưa thực hiện dài hạn hoặc ngắn hạn.

### **16. Nguyên tắc ghi nhận trái phiếu chuyển đổi: Không áp dụng.**

### **17. Nguyên tắc ghi nhận vốn chủ sở hữu:**

Nguyên tắc ghi nhận vốn đầu tư của chủ sở hữu, thặng dư vốn cổ phần, vốn khác của chủ sở hữu: Vốn đầu tư của chủ sở hữu là các khoản vốn góp đã nhận được từ cổ đông; thặng dư vốn cổ phần là khoản chênh lệch giữa mệnh giá của cổ phiếu và giá bán cho cổ đông sau khi đã trừ đi chi phí phát hành.

Nguyên tắc ghi nhận chênh lệch tỷ giá: chênh lệch tỷ giá được ghi nhận khi có sự khác biệt về tỷ giá của các nghiệp vụ phát sinh bằng đơn vị tiền tệ khác với đơn vị tiền tệ trong kế toán được đánh giá lại theo tỷ giá hạch toán cuối kỳ.

Nguyên tắc ghi nhận lợi nhuận chưa phân phối: Lợi nhuận chưa phân phối là lợi nhuận sau thuế còn lại sau khi trích lập các quỹ theo điều lệ của Tổng Công ty.

### **18. Nguyên tắc và phương pháp ghi nhận doanh thu:**

Doanh thu bán hàng và cung cấp dịch vụ được ghi nhận khi Tổng Công ty đã hoàn thành việc cung cấp hàng hóa và dịch vụ cho khách hàng. Doanh thu phát sinh vào kỳ nào được hạch toán vào kỳ đó

Doanh thu hoạt động tài chính là các khoản doanh thu từ lãi tiền gửi, cho vay; lãi bán các khoản đầu tư; cổ tức, lợi nhuận được chia; lãi chênh lệch tỷ giá; các khoản chiết khấu thanh toán.

Các khoản thu nhập không thỏa mãn là doanh thu hoạt động bán hàng và cung cấp dịch vụ hoặc doanh thu hoạt động tài chính được ghi nhận là thu nhập khác.

### **19. Nguyên tắc kế toán các khoản giảm trừ doanh thu.**

Các khoản giảm trừ doanh thu được ghi nhận khi phát sinh các nghiệp vụ liên quan đến chiết khấu thương mại, giảm giá hàng bán và hàng bán bị trả lại.

### **20. Nguyên tắc kế toán giá vốn hàng bán.**

Các khoản chi phí phát sinh trực tiếp hoặc gián tiếp để hình thành sản phẩm hàng hóa, dịch vụ bao gồm các chi phí nguyên vật liệu, nhân công, chi phí khấu hao, chi phí dịch vụ mua ngoài và chi phí bằng tiền khác được ghi nhận là giá vốn hàng bán.

### **21. Nguyên tắc kế toán chi phí tài chính.**

Các khoản lãi vay hoạt động, lãi vay chiết khấu, các khoản chi phí của hợp đồng quyền chọn lãi suất, các khoản lỗ chênh lệch tỷ giá của các khoản nợ phải thu hoặc phải trả, các khoản lỗ đầu tư tài chính được ghi nhận là chi phí tài chính khi có phát sinh. Chi phí phát sinh kỳ nào được phân bổ cho kỳ đó.

**22. Nguyên tắc kế toán chi phí bán hàng, chi phí quản lý doanh nghiệp.**

Các chi phí liên quan đến việc tiêu thụ sản phẩm hàng hóa và cung ứng dịch vụ được tiêu thụ được ghi nhận là chi phí bán hàng; các chi phí liên quan đến việc quản lý điều hành không cấu thành nên giá vốn hàng bán cũng như là việc tiêu thụ sản phẩm hàng hóa, dịch vụ được ghi nhận là chi phí quản lý.

**23. Nguyên tắc và phương pháp ghi nhận chi phí thuế thu nhập doanh nghiệp hiện hành, chi phí thuế thu nhập doanh nghiệp hoãn lại.**

Chi phí thuế thu nhập doanh nghiệp hiện hành là khoản thuế thu nhập doanh nghiệp phải nộp trên lợi nhuận chịu thuế. Chi phí thuế thu nhập doanh nghiệp hoãn lại là chi phí phát sinh từ các khoản chênh lệch tạm thời phải chịu thuế.

**24. Các nguyên tắc và phương pháp kế toán khác: Không áp dụng.**

V- Thông tin bổ sung cho các khoản mục trình bày trong Bảng cân đối kế toán

Đơn vị: VND

	Cuối kỳ		Đầu năm			
	Giá gốc	Giá trị ghi sổ	Giá gốc	Giá trị ghi sổ		
<b>1. Tiền</b>						
- Tiền mặt		1,976,659,980		2,706,770,700		
- Tiền gửi ngân hàng không kỳ hạn		774,200,090,670		1,459,857,339,200		
<b>Cộng</b>		<b>776,176,750,650</b>		<b>1,462,564,109,900</b>		
<b>2. Các khoản đầu tư tài chính</b>						
	Cuối kỳ		Đầu năm			
	Giá gốc	Giá trị ghi sổ	Giá gốc	Giá trị ghi sổ		
- Đầu tư nắm giữ đến ngày đáo hạn						
Tiền gửi có kỳ hạn	2,086,305,906,540	2,086,305,906,540	1,657,439,750,900	1,657,439,750,900		
<b>Đầu tư góp vốn vào đơn vị khác:</b>						
	Cuối kỳ		Đầu năm			
	Giá gốc	Dự phòng	Giá gốc	Dự phòng	Giá trị hợp lý	
- Đầu tư vào công ty con	2,726,467,227,060	(50,307,845,955)	2,676,159,381,105	2,730,677,522,800	(53,733,101,900)	2,676,944,420,900
Công ty TNHH Một Thành Viên Địa Vật Lý Giếng Khoan Dầu Khí PVD	80,000,000,000		80,000,000,000	80,000,000,000		80,000,000,000
Công ty TNHH Một Thành Viên Dịch Vụ Kỹ Thuật Dầu Khí Biển	130,000,000,000		130,000,000,000	130,000,000,000		130,000,000,000
Công ty CP TM-DV-Kỹ Thuật Dầu Khí PVD	194,000,000,000		194,000,000,000	194,000,000,000		194,000,000,000
Công ty TNHH Một Thành Viên Dịch Vụ Giếng Khoan Dầu Khí PVD	80,000,000,000		80,000,000,000	80,000,000,000		80,000,000,000
Công ty TNHH MTV Khoan dầu khí nước sâu PVD	764,000,000,000		764,000,000,000	764,000,000,000		764,000,000,000
Công ty TNHH MTV PVDrilling Overseas	1,184,832,000,000	(50,307,845,955)	1,134,524,154,045	1,184,832,000,000	(53,733,101,900)	1,131,098,898,100
Công ty Cổ Phần Đào Tạo Kỹ Thuật PVD	19,755,753,400		19,755,753,400	19,755,753,400		19,755,753,400
Chênh lệch tỷ giá đo quy đổi	273,879,473,660		273,879,473,660	278,089,769,400		278,089,769,400
- Đầu tư vào công ty liên doanh, liên kết	408,569,398,590	(2,194,039,995)	406,375,358,595	409,200,324,200	-	409,200,324,200
Công ty TNHH Liên doanh Dịch vụ BJ - PV Drilling	48,039,113,955	(2,194,039,995)	45,845,073,960	48,039,113,955	-	48,039,113,955
Công ty TNHH Liên doanh Kỹ thuật Giếng khoan PV Drilling và Baker Hughes	211,753,000,000		211,753,000,000	211,753,000,000		211,753,000,000
Công ty TNHH Căn ống Khoan Dầu khí Việt Nam	30,515,952,000		30,515,952,000	30,515,952,000		30,515,952,000
Công ty TNHH Vietubes	86,787,891,394		86,787,891,394	86,787,891,394		86,787,891,394
Chênh lệch tỷ giá đo quy đổi	31,473,441,241		31,473,441,241	32,104,366,851		32,104,366,851
<b>3. Phải thu của khách hàng</b>						
a) Phải thu của khách hàng ngắn hạn						
Premier Oil Vietnam Offshore B.V.			155,489,404,691	518,436,989		
Công ty TNHH MTV Điều Hành Thăm Dò Khai Thác Dầu Khí Trong Nước			378,105,963,336	387,885,880,671		
Tổng Công ty Thăm dò Khai thác Dầu khí			147,787,670,649	148,507,597,684		
- Các khoản phải thu khách hàng khác			685,231,512,904	762,559,981,256		
<b>Cộng</b>			<b>1,366,614,551,580</b>	<b>1,299,471,896,600</b>		
b) Phải thu của khách hàng là các bên liên quan của Tổng công ty			128,048,101,499	28,736,012,262		
Công ty con			109,051,217,565	21,874,959,962		
Công ty TNHH Một Thành Viên Địa Vật Lý Giếng Khoan Dầu Khí			-	9,323,966,555		
Công ty TNHH Một Thành Viên Dịch Vụ Giếng Khoan Dầu Khí PVD			-	12,032,556,418		
Công ty TNHH MTV Khoan dầu khí nước sâu PVD			109,051,217,565	518,436,989		
Công ty liên doanh			18,996,883,934	6,861,052,300		
Công ty TNHH Liên doanh Dịch vụ BJ - PV Drilling			4,863,853,924	1,434,027,100		
Công ty TNHH PV Drilling Expro International			-	1,415,095,300		
Công ty TNHH Liên doanh Kỹ thuật Giếng khoan PV Drilling và Baker Hughes			14,133,030,010	4,011,929,900		



**4. Phải thu khác**

	Cuối kỳ		Đầu năm	
	Giá trị	Dự phòng	Giá trị	Dự phòng
<b>a) Ngắn hạn</b>	<b>274,726,046,070</b>	<b>-</b>	<b>189,910,492,700</b>	<b>-</b>
- Phải thu người lao động	1,272,889,065	-	223,776,600	-
- Ký cược, ký quỹ	2,826,824,130	-	2,895,566,600	-
- Phải thu lãi vay và lãi tiền gửi	82,140,407,820	-	35,198,143,300	-
- Phải thu nội bộ từ các công ty con	178,401,949,245	-	120,905,398,300	-
- Phải thu khác.	10,083,975,810	-	30,687,607,900	-
<b>b) Dài hạn</b>	<b>13,679,483,415</b>	<b>-</b>	<b>11,175,505,100</b>	<b>-</b>
- Ký cược, ký quỹ	13,679,483,415	-	11,175,505,100	-
<b>Cộng</b>	<b>288,405,529,485</b>	<b>-</b>	<b>201,085,997,800</b>	<b>-</b>

**5. Nợ xấu**

	Cuối kỳ		Đầu năm	
	Giá gốc	Dự phòng	Giá gốc	Dự phòng
- Tổng giá trị các khoản phải thu, cho vay quá hạn thanh toán trên 6 tháng hoặc chưa quá hạn nhưng khó có khả năng thu hồi	525,635,457,199	(254,324,327,640)	418,259,888,518	(125,945,547,400)
Tổng Công ty Thăm dò Khai thác Dầu khí	147,787,670,567	(73,893,835,510)	145,139,904,211	(43,541,971,449)
Công ty TNHH MTV Điều Hành Thăm Dò Khai Thác Dầu Khí Trong Nước	377,847,786,632	(180,430,492,130)	243,623,759,533	(73,034,069,729)
Các khách hàng khác	-	-	29,496,224,774	(9,369,506,222)
<b>Cộng</b>	<b>525,635,457,199</b>	<b>(254,324,327,640)</b>	<b>418,259,888,518</b>	<b>(125,945,547,400)</b>

**6. Hàng tồn kho**

	Cuối kỳ		Đầu năm	
	Giá gốc	Dự phòng	Giá gốc	Dự phòng
- Nguyên liệu, vật liệu	417,457,387,680	(62,778,378,270)	439,949,835,000	(71,054,518,500)
- Công cụ, dụng cụ	2,415,227,730	-	298,800,100	-
<b>Cộng</b>	<b>419,872,615,410</b>	<b>(62,778,378,270)</b>	<b>440,248,635,100</b>	<b>(71,054,518,500)</b>

**7. Tài sản dở dang dài hạn**

	Cuối kỳ	Đầu năm
<b>Xây dựng cơ bản dở dang</b>		
- Mua sắm	15,946,686,030	9,392,374,700
<b>Xây dựng cơ bản hình thành tài sản khác</b>		
Dự án ERP giai đoạn 3	6,835,696,005	267,315,200
<b>Cộng</b>	<b>15,946,686,030</b>	<b>9,392,374,700</b>

## 8. Tàng, giảm tài sản cố định hữu hình:

Khoản mục	Nhà cửa, vật kiến trúc	Máy móc, thiết bị	Phương tiện vận tải, truyền dẫn	Thiết bị, dụng cụ quản lý	TSCĐ hữu hình khác	Tổng cộng
Nguyên giá TSCĐ hữu hình						
Số dư đầu năm	268,074,946,300	12,309,204,957,500	49,706,462,400	52,115,749,600	1,152,342,800	12,680,254,458,600
- Mua trong năm	166,335,120	10,958,318,280	-	2,745,096,480	-	13,869,749,880
- Đầu tư XD CB hoàn thành	-	-	-	-	-	-
- Tăng khác	-	-	-	-	-	-
- Phân loại lại (tăng)	-	-	-	-	-	-
- Chuyển sang bất động sản đầu tư	-	-	-	-	-	-
- Thanh lý, nhượng bán	-	-	-	(529,079,040)	-	(529,079,040)
- Giảm khác	-	-	-	-	-	-
- Phân loại lại (giảm)	-	-	-	-	-	-
- Chênh lệch tỷ giá hối đoái	(971,680,375)	(29,366,019,995)	(79,790,355)	(7,773,745)	(1,776,740)	(30,427,041,210)
Số dư cuối kỳ	267,269,601,045	12,290,797,255,785	49,626,672,045	54,323,993,295	1,150,566,060	12,663,168,088,230
Giá trị hao mòn lũy kế						
Số dư đầu năm	70,647,076,200	4,871,331,969,400	46,502,811,400	43,112,702,600	1,152,342,800	5,032,746,902,400
- Khấu hao trong năm	6,804,090,720	463,729,477,680	2,602,235,160	2,890,634,040	19,504,800	476,045,942,400
- Tăng khác	-	-	-	-	-	-
- Phân loại lại (tăng)	-	-	-	-	-	-
- Chuyển sang bất động sản đầu tư	-	-	-	-	-	-
- Thanh lý, nhượng bán	-	-	-	(529,079,040)	-	(529,079,040)
- Giảm khác	-	-	-	-	-	-
- Phân loại lại (giảm)	-	-	-	-	-	-
- Chênh lệch tỷ giá hối đoái	(652,899,600)	(16,293,797,695)	(76,571,860)	(73,089,500)	(1,789,640)	(17,098,148,295)
Số dư cuối kỳ	76,798,267,320	5,318,767,649,385	49,028,474,700	45,401,168,100	1,170,057,960	5,491,165,617,465
Giá trị còn lại của TSCĐ hữu hình	197,427,870,100	7,437,872,988,100	3,203,651,000	9,003,047,000	-	7,647,507,556,200
Tại ngày đầu năm	190,471,333,725	6,972,029,606,400	598,197,345	8,922,825,195	(19,491,900)	7,172,002,470,765
Tại ngày cuối kỳ						

\* Giá trị còn lại cuối kỳ của TSCĐ hữu hình đã dùng để thế chấp, cầm cố đảm bảo các khoản vay:

2,714,982,645,590

\* Nguyên giá TSCĐ cuối kỳ đã khấu hao hết nhưng vẫn còn sử dụng:

193,286,189,659

9. Tăng, giảm tài sản cố định vô hình:

Đơn vị tính: VND

Khoản mục	Quyền sử dụng đất	Quyền phát hành	Bản quyền, bằng sáng chế	Nhãn hiệu hàng hóa	Phần mềm máy vi tính	TSCĐ vô hình khác	Tổng cộng
Nguyên giá TSCĐ vô hình							
Số dư đầu năm	138,967,538,600	-	-	-	73,738,702,700	-	212,706,241,300
- Mua trong năm	-	-	-	-	490,636,440	-	490,636,440
- Tạo ra từ nội bộ doanh nghiệp	-	-	-	-	-	-	-
- Tăng do hợp nhất kinh doanh	-	-	-	-	-	-	-
- Tăng khác	-	-	-	-	-	-	-
- Phân loại lại (tăng)	-	-	-	-	-	-	-
- Thanh lý, nhượng bán	-	-	-	-	-	-	-
- Giảm khác	-	-	-	-	-	-	-
- Phân loại lại (giảm)	-	-	-	-	-	-	-
- Chênh lệch tỷ giá hối đoái	(214,267,130)	-	-	-	(121,044,680)	-	(335,311,810)
Số dư cuối kỳ	138,753,271,470	-	-	-	74,108,294,460	-	212,861,565,930
Giá trị hao mòn lũy kế							
Số dư đầu năm	20,605,175,900	-	-	-	60,275,650,500	-	80,880,826,400
- Khấu hao trong năm	2,357,041,680	-	-	-	7,574,326,200	-	9,931,367,880
- Tăng khác	-	-	-	-	-	-	-
- Phân loại lại (tăng)	-	-	-	-	-	-	-
- Thanh lý, nhượng bán	-	-	-	-	-	-	-
- Giảm khác	-	-	-	-	-	-	-
- Phân loại lại (giảm)	-	-	-	-	-	-	-
- Chênh lệch tỷ giá hối đoái	(33,328,985)	-	-	-	(204,697,650)	-	(238,026,635)
Số dư cuối kỳ	22,928,888,595	-	-	-	67,645,279,050	-	90,574,167,645
Giá trị còn lại của TSCĐ vô hình							
Tại ngày đầu năm	118,362,362,700	-	-	-	13,463,052,200	-	131,825,414,900
Tại ngày cuối kỳ	115,824,382,875	-	-	-	6,463,015,410	-	122,287,398,285

\* Thuyết minh số liệu và giải trình khác:

\* Nguyên giá TSCĐ cuối kỳ đã khấu hao hết nhưng vẫn còn sử dụng:

46,589,102,721

10. Chi phí trả trước

a) Ngắn hạn

- Chi phí mua bảo hiểm;
- Các khoản khác

	Cuối kỳ	Đầu năm
	9,756,443,895	7,813,158,400
	8,151,353,925	7,016,047,900
	1,605,089,970	797,110,500

b) Dài hạn

- Các khoản khác

	Cuối kỳ	Đầu năm
	563,587,890	770,188,300
	563,587,890	770,188,300
	10,320,031,785	8,583,346,700

Cộng

11. Vay và nợ thuê tài chính

a) Ngắn hạn

Nợ dài hạn đến hạn trả

	Cuối kỳ		Trong kỳ		Đầu năm	
	Giá trị	Số có khả năng trả nợ	Tăng	Giảm	Giá trị	Số có khả năng trả nợ
	389,838,000,000	389,838,000,000	390,096,000,000	(390,698,000,000)	390,440,000,000	390,440,000,000
	389,838,000,000	389,838,000,000	390,096,000,000	(390,698,000,000)	390,440,000,000	390,440,000,000
	171,988,298,205	171,988,298,205	-	(390,705,589,695)	562,693,887,900	562,693,887,900
	171,988,298,205	171,988,298,205	-	(218,451,701,795)	390,440,000,000	390,440,000,000
	-	-	-	(172,253,887,900)	172,253,887,900	172,253,887,900
	561,826,298,205	561,826,298,205	390,096,000,000	(781,403,589,695)	953,133,887,900	953,133,887,900

Cộng

12. Phải trả người bán

a) Các khoản phải trả người bán ngắn hạn

Công ty TNHH PV Drilling Overseas

Công Ty TNHH Một Thành Viên Dịch Vụ Kỹ Thuật Dầu Khí Biển PVD

Phải trả cho các đối tượng khác

Cộng

	Cuối kỳ	Đầu năm
	341,735,277,225	285,445,167,900
	115,202,863,245	101,632,576,200
	361,090,189,965	209,927,193,800
	818,028,330,435	597,004,937,900

b) Phải trả người bán là các bên liên quan của Tổng công ty

Công ty con

Công Ty TNHH Một Thành Viên Dịch Vụ Kỹ Thuật Dầu Khí Biển PVD

Công Ty CP TM-DV-Kỹ Thuật Dầu Khí PVD

Công ty TNHH PV Drilling Overseas

Công Ty Cổ Phần Đào Tạo Kỹ Thuật PVD

	Cuối kỳ	Đầu năm
	542,801,171,868	456,228,386,391
	508,354,440,915	421,728,461,722
	115,202,863,245	101,632,576,200
	13,809,489,855	17,712,673,800
	341,735,277,225	285,445,167,900
	9,956,961,150	16,938,043,822

13. Thuế và các khoản phải nộp nhà nước

a) Phải nộp

Thuế GTGT đầu ra hàng bán nội địa

Thuế GTGT hàng nhập khẩu

Thuế xuất, nhập khẩu

Thuế thu nhập doanh nghiệp

Thuế thu nhập cá nhân

Các loại thuế khác

- Thuế môn bài

- Thuế nhà thầu phụ

Phí, lệ phí và các khoản phải nộp khác

Cộng

	Đầu năm	Số phải nộp trong kỳ	Số đã thực nộp trong kỳ	Chênh lệch tỷ giá do quy đổi	Cuối kỳ
	6,884,494,136	62,704,507,490	60,642,465,308	35,697,015	8,982,233,333
	-	303,235,774	303,235,774	-	-
	-	4,962,612,081	4,962,612,081	-	-
	186,970,366	140,445,850,983	36,500,705,850	(319,880,046)	103,812,235,453
	8,619,761,813	133,618,390,096	133,993,225,264	12,306,828	8,257,233,473
	83,855,462	63,198,829,739	55,099,708,978	(29,015,597)	8,153,960,626
	-	5,000,000	5,000,000	-	-
	83,855,462	63,193,829,739	55,094,708,978	(29,015,597)	8,153,960,626
	132,397,223	4,105,863,371	4,238,777,737	517,143	-
	15,907,479,000	409,339,289,534	295,740,730,992	(300,374,657)	129,205,662,885

**14. Chi phí phải trả**

## a) Ngắn hạn

- Chi phí trích trước tạm tính giá vốn
  - + Hoạt động của các giàn khoan
  - + Hoạt động cung ứng hàng hóa, dịch vụ
- Các khoản trích trước khác
  - + Chi phí lãi vay
  - + Các khoản khác

**Cộng**

	Cuối kỳ	Đầu năm
	124,041,261,315	119,542,263,300
	89,983,291,095	99,088,110,500
	34,057,970,220	20,454,152,800
	31,003,453,500	9,801,678,400
	3,283,818,525	5,566,448,600
	27,719,634,975	4,235,229,800
	<b>155,044,714,815</b>	<b>129,343,941,700</b>

**15. Phải trả khác**

## a) Ngắn hạn

- Kinh phí công đoàn;
- Bảo hiểm xã hội;
- Bảo hiểm y tế;
- Bảo hiểm thất nghiệp;
- Phải trả nội bộ
- Các khoản phải trả, phải nộp khác.

**Cộng**

	Cuối kỳ	Đầu năm
	433,128,150	383,425,700
	953,108,580	429,642,900
	146,143,920	46,943,600
	149,498,340	85,783,300
	-	215,969,093,900
	33,169,932,855	30,962,981,600
	<b>34,851,811,845</b>	<b>247,877,871,000</b>

**16. Dự phòng phải trả**

## a) Ngắn hạn

- Dự phòng phải trả khác
  - + Chi phí sửa chữa TSCĐ định kỳ
  - + Dự phòng khác

**Cộng**

	Cuối kỳ	Đầu năm
	128,995,467,675	208,773,579,800
	118,327,482,810	198,153,148,003
	10,667,984,865	10,620,431,797
	<b>128,995,467,675</b>	<b>208,773,579,800</b>

## b) Dài hạn

- Dự phòng phải trả khác
  - + Chi phí sửa chữa TSCĐ định kỳ

**Cộng**

	112,392,199,260	103,868,730,500
	112,392,199,260	103,868,730,500
	<b>112,392,199,260</b>	<b>103,868,730,500</b>

**17. Tài sản thuế thu nhập hoãn lại và thuế thu nhập hoãn lại phải trả**

	Cuối kỳ	Đầu năm
Tài sản thuế thu nhập hoãn lại:		
- Thuế suất Thuế TNDN sử dụng để xác định giá trị tài sản Thuế thu nhập hoãn lại	20%	20%
- Tài sản Thuế thu nhập hoãn lại liên quan đến khoản chênh lệch tạm thời được khấu trừ	14,689,277,160	16,544,282,100
<b>Cộng</b>	<b>14,689,277,160</b>	<b>16,544,282,100</b>

**18. Vốn chủ sở hữu**

a) Bảng đối chiếu biến động của vốn chủ sở hữu

	Vốn đầu tư của chủ sở hữu	Thặng dư vốn cổ phần	Cổ phiếu quỹ (*)	Chênh lệch tỷ giá	Quỹ đầu tư phát triển	LNST chưa phân phối	Cộng
A	1	2	5	7	8	10	11
<b>Số dư đầu năm trước</b>	3,484,662,590,000	2,434,086,374,663	(20,948,559,850)	1,531,370,425,356	1,176,189,095,302	3,876,207,545,779	12,481,567,471,250
- Tăng vốn trong năm trước	-	-	-	-	-	-	-
- Lãi trong năm trước	-	-	-	-	2,910,354,781	77,472,714,990	77,472,714,990
- Nhận điều chuyển từ đơn vị con	-	-	-	-	-	-	2,910,354,781
- Cổ phiếu quỹ	-	-	-	-	-	-	-
- Lỗ trong năm trước	-	-	-	-	-	-	-
- Trích quỹ	-	-	-	-	-	(3,666,386,652)	(3,666,386,652)
- Chia cổ tức	347,999,010,000	-	-	-	-	(347,999,010,000)	-
- Giám khác	-	-	-	-	-	-	-
- Chênh lệch tỷ giá	-	-	-	134,487,651,731	-	-	134,487,651,731
<b>Số dư cuối năm trước</b>	3,832,661,600,000	2,434,086,374,663	(20,948,559,850)	1,665,858,077,087	1,179,099,450,083	3,602,014,864,117	12,692,771,806,100
<b>Số dư đầu năm nay</b>	3,832,661,600,000	2,434,086,374,663	(20,948,559,850)	1,665,858,077,087	1,179,099,450,083	3,602,014,864,117	12,692,771,806,100
- Tăng vốn trong kỳ này	-	-	-	-	-	-	-
- Lãi/(lỗ) trong kỳ này	-	-	-	-	-	102,756,661,560	102,756,661,560
- Cổ phiếu quỹ	-	-	-	-	-	-	-
- Giám vốn trong kỳ này	-	-	-	-	-	-	-
- Trích quỹ	-	-	-	-	-	-	-
- Chia cổ tức	-	-	-	-	-	-	-
- Nhận điều chuyển từ đơn vị con	-	-	-	-	19,683,450,360	-	19,683,450,360
- Chênh lệch tỷ giá	-	-	-	(22,396,380,725)	-	-	(22,396,380,725)
<b>Số dư cuối kỳ này</b>	3,832,661,600,000	2,434,086,374,663	(20,948,559,850)	1,643,461,696,362	1,198,782,900,443	3,704,771,525,677	12,792,815,537,295

b- Chi tiết vốn đầu tư của chủ sở hữu

- Vốn góp của Nhà nước
- Vốn góp của các đối tượng khác

**Cộng**

Cuối kỳ	Đầu năm
1,931,794,590,000	1,931,794,590,000
1,900,867,010,000	1,900,867,010,000
<b>3,832,661,600,000</b>	<b>3,832,661,600,000</b>

c) Các giao dịch về vốn với các chủ sở hữu và phân phối cổ tức, chia lợi nhuận

- Vốn đầu tư của chủ sở hữu
- + Vốn góp đầu năm
- + Vốn góp tăng trong năm
- + Vốn góp cuối năm
- Cổ tức, lợi nhuận đã chia

Kỳ này	Năm trước
3,832,661,600,000	3,484,662,590,000
-	347,999,010,000
3,832,661,600,000	3,832,661,600,000
	347,999,010,000

d) Cổ phiếu

- Số lượng cổ phiếu đăng ký phát hành
- Số lượng cổ phiếu đã bán ra công chúng
- + Cổ phiếu phổ thông
- + Cổ phiếu ưu đãi
- Số lượng cổ phiếu được mua lại
- + Cổ phiếu phổ thông
- + Cổ phiếu ưu đãi
- Số lượng cổ phiếu đang lưu hành
- + Cổ phiếu phổ thông
- + Cổ phiếu ưu đãi

\* Mệnh giá cổ phiếu đang lưu hành : 10,000 VND

Cuối kỳ	Đầu năm
383,266,160	383,266,160
-	-
383,266,160	383,266,160
-	-
-	-
416,000	416,000
-	-
-	-
382,850,160	382,850,160
-	-

đ) Các quỹ của doanh nghiệp:

- Quỹ đầu tư phát triển
- Quỹ phát triển khoa học và công nghệ:
  - + Quỹ khoa học công nghệ khả dụng
  - + Giá trị còn lại của tài sản được hình thành từ Quỹ khoa học công nghệ

Cuối kỳ	Đầu năm
1,198,782,900,443	1,179,099,450,083
185,390,135,370	720,514,684,500
175,819,567,140	710,771,299,700
9,570,568,230	9,743,384,800

e) Thu nhập và chi phí, lãi hoặc lỗ được ghi nhận trực tiếp vào vốn chủ sở hữu theo qui định của các chuẩn mực kế toán cụ thể. Không có

**19. Chính sách tỷ giá**

- Chênh lệch tỷ giá do quy đổi BCTC sang VND
- Chênh lệch tỷ giá do việc chuyển đổi báo cáo tài chính của cơ sở hoạt động nước ngoài (Chi nhánh Algeria)  
*Cộng*

Cuối kỳ	Đầu năm
1,704,427,920,390	1,724,077,435,595
(60,966,224,028)	(58,219,358,508)
<b>1,643,461,696,362</b>	<b>1,665,858,077,087</b>

**20. Các khoản mục ngoại Bảng Cân đối kế toán**

Ngoại tệ các loại:

- GBP
- VND
- EUR
- SGD
- DZD
- MMK

Cuối kỳ	Đầu năm
2,775	2,775
2,137,973,300,871	1,816,680,389,129
3,113	7,749
36,342	36,342
5,315,352	41,546,994
<b>1,342,675</b>	<b>1,342,675</b>



## VI. Thông tin bổ sung cho các khoản mục trình bày trong Báo cáo kết quả hoạt động kinh doanh

Đơn vị tính: VND

	Quý 4/2017	Quý 4/2016
<b>1. Tổng doanh thu bán hàng và cung cấp dịch vụ</b>		
a) Doanh thu		
- Doanh thu cung cấp dịch vụ khoan	606,549,474,720	333,833,666,878
- Doanh thu cung cấp dịch vụ kỹ thuật giếng khoan và dịch vụ các loại khác	184,056,183,360	144,866,020,496
<b>Cộng</b>	<b>790,605,658,080</b>	<b>478,699,687,374</b>
b) Doanh thu đối với các bên liên quan:		
<b>Công ty con</b>	<b>1,370,856,766</b>	<b>48,085,056,463</b>
Công Ty TNHH Một Thành Viên Địa Vật Lý Giếng Khoan Dầu Khí	-	1,087,720,902
Công Ty TNHH Một Thành Viên Dịch Vụ Kỹ Thuật Dầu Khí Biển PVD	-	3,178,106,608
Công Ty CP TM-DV-Kỹ Thuật Dầu Khí PVD	-	(87,768,199)
Công Ty TNHH Một Thành Viên Dịch Vụ Giếng Khoan Dầu Khí PVD	-	487,197,883
Công ty TNHH MTV Khoan dầu khí nước sâu PVD	1,370,856,766	38,355,433,511
Công ty TNHH PV Drilling Overseas	-	5,064,365,759
<b>Công ty liên doanh</b>	<b>6,903,903,812</b>	<b>5,982,545,913</b>
Công ty TNHH Liên doanh Dịch vụ BJ - PV Drilling	3,130,485,926	2,324,773,445
Công ty TNHH PV Drilling Expro International	78,019,200	-
Công ty TNHH Liên doanh Kỹ thuật Giếng khoan PV Drilling và Baker Hughes	3,695,398,686	3,657,772,468
<b>Cộng</b>	<b>8,274,760,578</b>	<b>54,067,602,376</b>
<b>2. Các khoản giảm trừ doanh thu</b>	-	-
<b>3. Giá vốn hàng bán</b>		
- Giá vốn cung cấp dịch vụ khoan;	682,051,353,480	371,358,366,644
- Giá vốn cung cấp dịch vụ kỹ thuật giếng khoan và dịch vụ các loại khác;	181,665,688,680	132,113,389,333
<b>Cộng</b>	<b>863,717,042,160</b>	<b>503,471,755,977</b>
<b>4. Doanh thu hoạt động tài chính</b>		
- Lãi tiền gửi, tiền cho vay	34,998,664,680	24,483,038,470
- Cổ tức, lợi nhuận được chia;	3,066,880,320	80,775,157,256
- Lãi chênh lệch tỷ giá	14,989,325,400	38,863,551,931
<b>Cộng</b>	<b>53,054,870,400</b>	<b>144,121,747,657</b>

<b>5. Chi phí tài chính</b>		<b>Quý 4/2017</b>	<b>Quý 4/2016</b>
- Lãi tiền vay;		1,724,065,560	2,875,428,884
- Lỗ chênh lệch tỷ giá		15,354,291,960	14,912,527,205
- Chi phí tài chính khác		(39,607,694,280)	52,859,643,107
	<b>Cộng</b>	<b>(22,529,336,760)</b>	<b>70,647,599,196</b>
<b>6. Thu nhập khác</b>		<b>Quý 4/2017</b>	<b>Quý 4/2016</b>
- Các khoản khác.		451,398,270,960	80,370,139,909
	<b>Cộng</b>	<b>451,398,270,960</b>	<b>80,370,139,909</b>
<b>7. Chi phí khác</b>		<b>Quý 4/2017</b>	<b>Quý 4/2016</b>
- Các khoản khác		6,798,012,480	2,064,456,288
	<b>Cộng</b>	<b>6,798,012,480</b>	<b>2,064,456,288</b>
<b>8. Chi phí bán hàng và chi phí quản lý doanh nghiệp</b>		<b>Quý 4/2017</b>	<b>Quý 4/2016</b>
<i>a) Các khoản chi phí quản lý doanh nghiệp phát sinh trong kỳ</i>		86,463,326,880	74,792,927,997
- Chi phí nhân công		52,516,787,400	47,257,532,130
- Chi phí khấu hao tài sản cố định		3,236,708,160	6,974,239,272
- Chi phí dự phòng		147,737,520	(7,897,503,748)
- Chi phí dịch vụ mua ngoài		21,299,785,920	21,308,575,165
- Chi phí khác bằng tiền		9,262,307,880	7,150,085,178
<i>b) Các khoản chi phí bán hàng phát sinh trong kỳ</i>		6,266,257,200	8,238,330,189
- Chi phí dịch vụ mua ngoài		5,689,232,640	6,539,119,737
- Chi phí khác bằng tiền		577,024,560	1,699,210,452
	<b>Cộng</b>	<b>92,729,584,080</b>	<b>83,031,258,186</b>

<b>9. Chi phí sản xuất, kinh doanh theo yếu tố</b>	<b>Quý 4/2017</b>	<b>Quý 4/2016</b>
- Chi phí nguyên liệu, vật liệu	44,101,328,040	32,913,504,583
- Chi phí nhân công	329,750,235,360	241,999,930,450
- Chi phí khấu hao tài sản cố định	151,162,086,600	85,843,021,389
- Chi phí dự phòng	(97,260,617,160)	(41,682,363,951)
- Chi phí dịch vụ mua ngoài	498,024,450,000	251,323,792,880
- Chi phí khác bằng tiền	30,669,143,400	16,105,128,812
<b>Cộng</b>	<b>956,446,626,240</b>	<b>586,503,014,163</b>

<b>10. Chi phí thuế thu nhập doanh nghiệp hiện hành</b>	<b>Quý 4/2017</b>	<b>Quý 4/2016</b>
- Điều chỉnh chi phí thuế thu nhập doanh nghiệp của các năm trước vào Chi phí thuế thu nhập hiện hành năm nay	103,880,954,520	13,616,148,602
<b>Cộng</b>	<b>103,880,954,520</b>	<b>13,616,148,602</b>

<b>11. Chi phí thuế thu nhập doanh nghiệp hoãn lại</b>	<b>Quý 4/2017</b>	<b>Quý 4/2016</b>
- Chi phí thuế thu nhập doanh nghiệp hoãn lại phát sinh từ việc hoàn nhập tài sản thuế thu nhập hoãn lại;	(1,191,902,040)	6,568,194,699
<b>Cộng</b>	<b>(1,191,902,040)</b>	<b>6,568,194,699</b>

## VII. Những thông tin khác

### 1- Công cụ tài chính

Đơn vị tính: VND		
	Cuối kỳ	Đầu năm
<b>- Các loại công cụ tài chính</b>		
<b>+ Tài sản tài chính</b>		
Tiền và các khoản tương đương tiền	781,176,740,310	1,513,010,705,800
Phải thu khách hàng và phải thu khác	1,384,189,445,880	1,374,612,347,000
Các khoản đầu tư khác	2,086,305,906,540	1,657,439,750,900
Ký quỹ, ký cược	16,506,307,545	14,581,345,000
<b>Tổng cộng</b>	<b>4,268,178,400,275</b>	<b>4,559,644,148,700</b>
<b>+ Công nợ tài chính</b>		
Các khoản vay và nợ	561,826,298,205	953,133,887,900
Phải trả người bán và phải trả khác	851,198,266,916	843,937,008,008
Chi phí phải trả	155,044,714,815	129,343,941,700
<b>Tổng cộng</b>	<b>1,568,069,279,936</b>	<b>1,926,414,837,608</b>

Tổng Công ty chưa đánh giá giá trị hợp lý của tài sản tài chính và công nợ tài chính tại ngày kết thúc kỳ kế toán do Thông tư số 210/2009/TT-BTC của Bộ Tài chính ban hành ngày 06 tháng 11 năm 2009 (“Thông tư 210”) cũng như các quy định hiện hành chưa có hướng dẫn cụ thể về việc xác định giá trị hợp lý của các tài sản tài chính và công nợ tài chính. Thông tư 210 yêu cầu áp dụng Chuẩn mực báo cáo tài chính Quốc tế về việc trình bày báo cáo tài chính và thuyết minh thông tin đối với công cụ tài chính nhưng không đưa ra hướng dẫn tương đương cho việc đánh giá và ghi nhận công cụ tài chính bao gồm cả áp dụng giá trị hợp lý, nhằm phù hợp với Chuẩn mực báo cáo tài chính Quốc tế.

#### - Rủi ro tài chính

Rủi ro tài chính bao gồm rủi ro tín dụng, rủi ro thanh khoản, rủi ro thị trường (bao gồm rủi ro tỷ giá, rủi ro lãi suất và rủi ro về giá). Tổng Công ty đã và đang thực hiện các biện pháp phòng ngừa các rủi ro này trên cơ sở kiểm soát và cân đối dòng tiền (bao gồm dòng tiền ngoại tệ) và theo dõi sát sao thông tin trên thị trường để thực hiện các biện pháp phòng ngừa rủi ro phù hợp.

##### + Rủi ro tín dụng

Rủi ro tín dụng xảy ra khi một khách hàng hoặc đối tác không đáp ứng được các nghĩa vụ trong hợp đồng dẫn đến các tổn thất tài chính cho Tổng Công ty. Tổng Công ty có chính sách tín dụng phù hợp và thường xuyên theo dõi tình hình để đánh mức độ rủi ro tín dụng. Tổng Công ty đánh giá rằng không có bất kỳ rủi ro tín dụng trọng yếu nào với các khách hàng hoặc đối tác bởi vì các khoản phải thu đến từ các khách hàng lớn hoạt động trong lĩnh vực dầu khí và đáng tin cậy.

##### + Rủi ro thanh khoản

Tổng công ty luôn đảm bảo đủ nguồn vốn để đáp ứng các nghĩa vụ tài chính hiện tại và trong tương lai, cũng như đảm bảo mức phụ trội giữa tài sản đến hạn và công nợ đến hạn ở mức có thể kiểm soát được và thường xuyên theo dõi quản lý, duy trì đủ mức cũng như dự phòng các nguồn lực tài chính cần thiết đảm bảo khả năng thanh khoản cả trong ngắn hạn và dài hạn.

Phân loại theo thời gian đáo hạn của các tài sản tài chính và công nợ tài chính như sau.

Tài sản tài chính	Tại ngày đầu năm			Tổng cộng
	Dưới 1 năm	Từ 1 đến 5 năm	Trên 5 năm	
Tiền và các khoản tương đương tiền	1,513,010,705,800	-	-	1,513,010,705,800
Phải thu khách hàng và phải thu khác	1,374,612,347,000	-	-	1,374,612,347,000
Các khoản đầu tư khác	1,657,439,750,900	-	-	1,657,439,750,900
Ký quỹ, ký cược	3,405,839,900	11,175,505,100	-	14,581,345,000
<b>Tổng cộng</b>	<b>4,548,468,643,600</b>	<b>11,175,505,100</b>	<b>-</b>	<b>4,559,644,148,700</b>
<b>Công nợ tài chính</b>	<b>Dưới 1 năm</b>	<b>Từ 1 đến 5 năm</b>	<b>Trên 5 năm</b>	<b>Tổng cộng</b>
Các khoản vay và nợ	390,440,000,000	562,693,887,900	-	953,133,887,900
Phải trả người bán và phải trả khác	843,937,008,008	-	-	843,937,008,008
Chi phí phải trả	129,343,941,700	-	-	129,343,941,700
<b>Tổng cộng</b>	<b>1,363,720,949,708</b>	<b>562,693,887,900</b>	<b>-</b>	<b>1,926,414,837,608</b>
<b>Chênh lệch thanh khoản thuần</b>	<b>3,184,747,693,892</b>	<b>(551,518,382,800)</b>	<b>-</b>	<b>2,633,229,311,092</b>

Tại ngày cuối kỳ

Tài sản tài chính	Dưới 1 năm	Từ 1 đến 5 năm	Trên 5 năm	Tổng cộng
Tiền và các khoản tương đương tiền	781,176,740,310	-	-	781,176,740,310
Phải thu khách hàng và phải thu khác	1,384,189,445,880	-	-	1,384,189,445,880
Các khoản đầu tư khác	2,086,305,906,540	-	-	2,086,305,906,540
Ký quỹ, ký cược	2,826,824,130	13,679,483,415	-	16,506,307,545
<b>Tổng cộng</b>	<b>4,254,498,916,860</b>	<b>13,679,483,415</b>	<b>-</b>	<b>4,268,178,400,275</b>
Công nợ tài chính	Dưới 1 năm	Từ 1 đến 5 năm	Trên 5 năm	Tổng cộng
Các khoản vay và nợ	389,838,000,000	171,988,298,205	-	561,826,298,205
Phải trả người bán và phải trả khác	851,198,266,916	-	-	851,198,266,916
Chi phí phải trả	155,044,714,815	-	-	155,044,714,815
<b>Tổng cộng</b>	<b>1,396,080,981,731</b>	<b>171,988,298,205</b>	<b>-</b>	<b>1,568,069,279,936</b>
<b>Chênh lệch thanh khoản thuần</b>	<b>2,858,417,935,129</b>	<b>(158,308,814,790)</b>	<b>-</b>	<b>2,700,109,120,339</b>

**+ Rủi ro thị trường**

++ Quản lý rủi ro tỷ giá: Tổng Công ty thực hiện một số các giao dịch có gốc ngoại tệ, theo đó, Tổng Công ty sẽ chịu rủi ro khi có biến động về tỷ giá. Tuy nhiên, Tổng Công ty quản lý cân đối nguồn thu và chi ngoại tệ thông qua việc thỏa thuận các hợp đồng kinh tế trên cơ sở đối ứng nguồn ngoại tệ phải trả nhà cung cấp với phải thu khách hàng nên đảm bảo được các giao dịch thanh toán bằng ngoại tệ, hạn chế tối đa được rủi ro về tỷ giá.

++ Quản lý rủi ro lãi suất: Tổng Công ty chịu rủi ro lãi suất trọng yếu phát sinh từ các khoản vay chịu lãi suất đã được ký kết. Tổng Công ty chịu rủi ro lãi suất khi Tổng Công ty vay vốn theo lãi suất thả nổi và lãi suất cố định. Rủi ro này được Tổng Công ty quản trị bằng cách duy trì ở mức độ hợp lý các khoản vay lãi suất cố định và lãi suất thả nổi.

2. Những khoản nợ tiềm tàng, khoản cam kết và những thông tin tài chính khác: Tổng Công ty không có các khoản nợ tiềm tàng.

3. Những sự kiện phát sinh sau ngày kết thúc kỳ kế toán: Không có

4. Thông tin về các bên liên quan

	Cuối kỳ	Đầu năm
<b>Các khoản phải thu</b>		
Các công ty thành viên thuộc Petrovietnam	26,400,000	9,576,449,000
Các công ty liên doanh/liên doanh điều hành/hợp đồng phân chia sản phẩm dầu khí của Petrovietnam	788,530,922,812	731,272,078,300
Các công ty con của Tổng Công ty	287,453,166,810	342,081,667,900
Các công ty liên doanh của Tổng Công ty	18,996,883,934	6,861,052,300
<b>Các khoản phải trả</b>		
Các công ty thành viên thuộc Petrovietnam	18,750,546,152	29,082,279,119
Các công ty liên doanh/liên doanh điều hành/hợp đồng phân chia sản phẩm dầu khí của Petrovietnam	25,041,757,066	24,636,332,031
Các công ty con của Tổng Công ty	508,354,440,915	421,728,461,722
Các công ty liên doanh của Tổng Công ty	34,446,730,953	-

5. Trình bày tài sản, doanh thu, kết quả kinh doanh theo bộ phận: Một bộ phận theo lĩnh vực kinh doanh là bộ phận bao gồm các đơn vị báo cáo có cùng đặc điểm hoạt động kinh doanh cũng như đặc điểm rủi ro. Một bộ phận theo khu vực địa lý là bộ phận bao gồm các đơn vị có cùng địa bàn hoạt động trong nước hay ở nước ngoài, và chịu sự chi phối của các chính sách của các quốc gia nơi bộ phận đó hoạt động.

6. Thông tin so sánh: Số liệu báo cáo kết quả kinh doanh năm hiện hành và năm so sánh được trình bày tỷ giá trung bình chuyển khoản tính đến kỳ báo cáo.

Số liệu năm hiện hành và năm so sánh của Báo cáo lưu chuyển tiền tệ áp dụng tỷ giá trung bình chuyển khoản tính đến kỳ báo cáo. Trong một số trường hợp, đối với các nghiệp vụ kinh tế trọng yếu, áp dụng tỷ giá thực tế tại thời điểm phát sinh

7. Thông tin về hoạt động liên tục: Tổng Công ty hoạt động liên tục và không có gián đoạn kinh doanh.

8. Những thông tin khác: Một số số liệu về giao dịch với các bên liên quan của báo cáo năm trước được phân loại lại theo thông tin cập nhật gần nhất về các công ty thuộc Petrovietnam.

Tp.HCM, ngày 29 tháng 01 năm 2018

TỔNG GIÁM ĐỐC *N/*

NGƯỜI LẬP BIỂU




Trần Kim Hoàng

KẾ TOÁN TRƯỞNG



Đoàn Đức Tùng



Phạm Tiến Dũng